
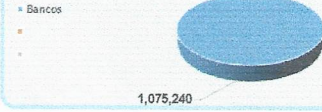


GASTO ACUMULADO DE CASA CLUB DEL MES DE ABRIL 2016



POSICIÓN BANCARIA



INGRESOS




CONCEPTO	CASA CLUB
[1] Sueldos	114,318
[2] Previsión social	25,871
[3] Energía eléctrica	37,513
[4] IVA	183,860
[6] Mto. y Conservación	1,014,423
[7] Depreciación A.F	252
[8] Seguros y Fianzas	2,369
[15] Compras tienda	8,652
[16] Gas alberca	135,260
[21] Lavandería	4,782
Suma	1,527,300

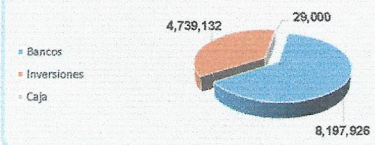
BANCOS	
Bancos	1,075,240

INGRESOS	
Cuotas	3,866,267
Otros ingresos	13,010

GASTO ACUMULADO CONSOLIDADO DEL MES DE ABRIL 2016



POSICIÓN BANCARIA



INGRESOS



CONCEPTO	SEGURIDAD	MTTTO.	ADMON.	CASA CLUB
[1] Sueldos	651,423	623,229	490,380	114,318
[2] Previsión social	142,993	167,272	88,573	25,871
[3] Energía eléctrica	14,951	27,643	11,174	37,513
[4] IVA	46,039	89,895	780	183,860
[5] Telefono	15,618	0	3,500	0
[6] Mtto. y Conservación	59,036	189,435	919	1,014,423
[7] Depreciación A.F	52,269	110,473	16,327	252
[8] Seguros y Fianzas	8,280	7,917	4,134	2,369
[9] Combustible	34,244	58,272	0	0
[10] Mtto. Eq. Transporte	15,363	5,618	8,818	0
[11] Diversos	710	3,915	18,649	0
[12] Juntas de consejo	0	0	3,380	0
[13] Nextel	0	0	8,434	0
[14] Honorarios	0	0	547,337	0
[15] Compras tienda	0	0	0	8,652
[16] Gas alberca	0	0	0	135,260
[17] Papelera	0	0	26,406	0
[18] Agua	0	60,485	3,201	0
[19] Aseo y limpieza	0	22,561	0	0
[20] Software	0	0	3,200	0
[21] Lavandería	0	0	0	4,782
[22] Tenencias	0	4,230	4,446	0
[23] Asamblea	0	0	20,457	0
Suma	1,040,916	1,370,945	1,280,116	1,527,300


BANCOS

[30] Bancos	8,197,926
[31] Inversiones	4,739,132
[32] Caja	29,000

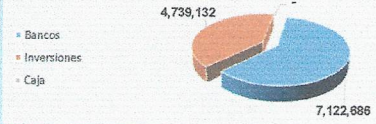
INGRESOS

Cuotas	10,942,830
[40] Rendimiento bancario	31,473
[50] Otros ingresos	274,895

GASTO MENSUAL INDIVIDUAL DEL MES DE ABRIL 2016



POSICIÓN BANCARIA



INGRESOS



CONCEPTO	SEGURIDAD	MTTO.	ADMON.
[1] Sueldos	158,712	119,257	123,019
[2] Previsión social	50,836	54,482	32,423
[3] Energía eléctrica	0	652	0
[4] IVA	4,423	12,911	81
[5] Teléfono	3,856	0	250
[6] Mttto. y Conservación	18,613	35,089	0
[7] Depreciación A.F	13,283	27,656	4,177
[8] Seguros y Fianzas	2,070	1,979	1,033
[9] Combustible	4,706	7,685	0
[10] Mttto. Eq. Transporte	692	4,347	503
[11] Diversos	510	0	9,798
[13] Nextel	0	0	2,109
[14] Honorarios	0	0	84,346
[17] Papelería	0	0	2,299
[18] Agua	0	16,503	0
[19] Aseo y limpieza	0	10,873	0
Suma	257,701	291,433	260,037


BANCOS

[30] Bancos	7,122,888
[31] Inversiones	4,739,132
[32] Caja	P


INGRESOS

Cuotas	666,409
[50] Otros ingresos	95,036

GASTO MENSUAL DE CASA CLUB DEL MES DE ABRIL 2016



POSICIÓN BANCARIA



INGRESOS




CONCEPTO	CASA CLUB
[1] Sueldos	25,172
[2] Previsión social	7,388
[3] Energía eléctrica	9,078
[4] IVA	46,035
[6] Mtto. y Conservación	239,619
[7] Depreciación A.F	63
[8] Seguros y Fianzas	592
[15] Compras tiendita	3,390
[16] Gas alberca	39,232
Suma	370,569

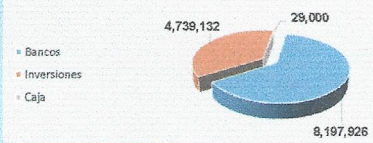
BANCOS	
Bancos	1,075,240

INGRESOS	
Cuotas	139,160
Otros ingresos	4,622


GASTO MENSUAL CONSOLIDADO DEL MES DE ABRIL 2016



POSICIÓN BANCARIA



INGRESOS



CONCEPTO	SEGURO	MTTO.	ADMON.	CASA CLUB
[1] Sueldos	158,712	119,257	123,019	25,172
[2] Previsión social	50,836	54,482	32,423	7,388
[3] Energía eléctrica	0	652	0	9,078
[4] IVA	4,423	12,911	81	46,035
[5] Telefono	3,856	0	250	0
[6] Mtto. y Conservación	18,613	35,089	0	239,619
[7] Depreciación A.F	13,283	27,656	4,177	63
[8] Seguros y Fianzas	2,070	1,979	1,033	592
[9] Combustible	4,706	7,685	0	0
[10] Mtto. Eq. Transporte	692	4,347	503	0
[11] Diversos	510	0	9,798	0
[13] Nextel	0	0	2,109	0
[14] Honorarios	0	0	84,346	0
[15] Compras tienda	0	0	0	3,390
[16] Gas alberca	0	0	0	39,232
[17] Papelaria	0	0	2,299	0
[18] Agua	0	16,503	0	0
[19] Aseo y limpieza	0	10,873	0	0
Suma	257,701	291,433	260,037	370,569


BANCOS

[30] Bancos	8,197,926
[31] Inversiones	4,739,132
[32] Caja	29,000

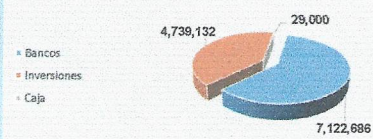
INGRESOS

Cuotas	805,569
[40] Rendimiento bancario	8,169
[50] Otros ingresos	99,658


GASTO ACUMULADO INDIVIDUAL DEL MES DE ABRIL 2016



POSICIÓN BANCARIA



INGRESOS



CONCEPTO	SEGURIDAD	MTTTO.	ADMON.
[1] Sueldos	651,423	623,229	490,380
[2] Previsión social	142,993	167,272	88,573
[3] Energía eléctrica	14,951	27,643	11,174
[4] IVA	46,039	89,895	780
[5] Telefono	15,618	0	3,500
[6] Mtto. y Conservación	59,036	189,435	919
[7] Depreciación A.F	52,259	110,473	16,327
[8] Seguros y Fianzas	8,280	7,917	4,134
[9] Combustible	34,244	58,272	0
[10] Mto. Eq. Transporte	15,363	5,618	8,818
[11] Diversos	710	3,915	18,649
[12] Juntas de consejo	0	0	3,380
[13] Nextel	0	0	8,434
[14] Honorarios	0	0	547,337
[15] Compras tiendita	0	0	0
[16] Gas alberca	0	0	0
[17] Papeleria	0	0	26,406
[18] Agua	0	60,485	3,201
[19] Aseo y limpieza	0	22,561	0
[20] Software	0	0	3,200
[21] Lavanderia	0	0	0
[22] Tenencias	0	4,230	4,446
[23] Asamblea	0	0	20,457
Suma	1,040,916	1,370,945	1,280,116

BANCOS

[30] Bancos	7,122,686
[31] Inversiones	4,739,132
[32] Caja	29,000

INGRESOS

Cuotas	7,076,564
[40] Rendimiento bancario	31,473
[50] Otros ingresos	442,768