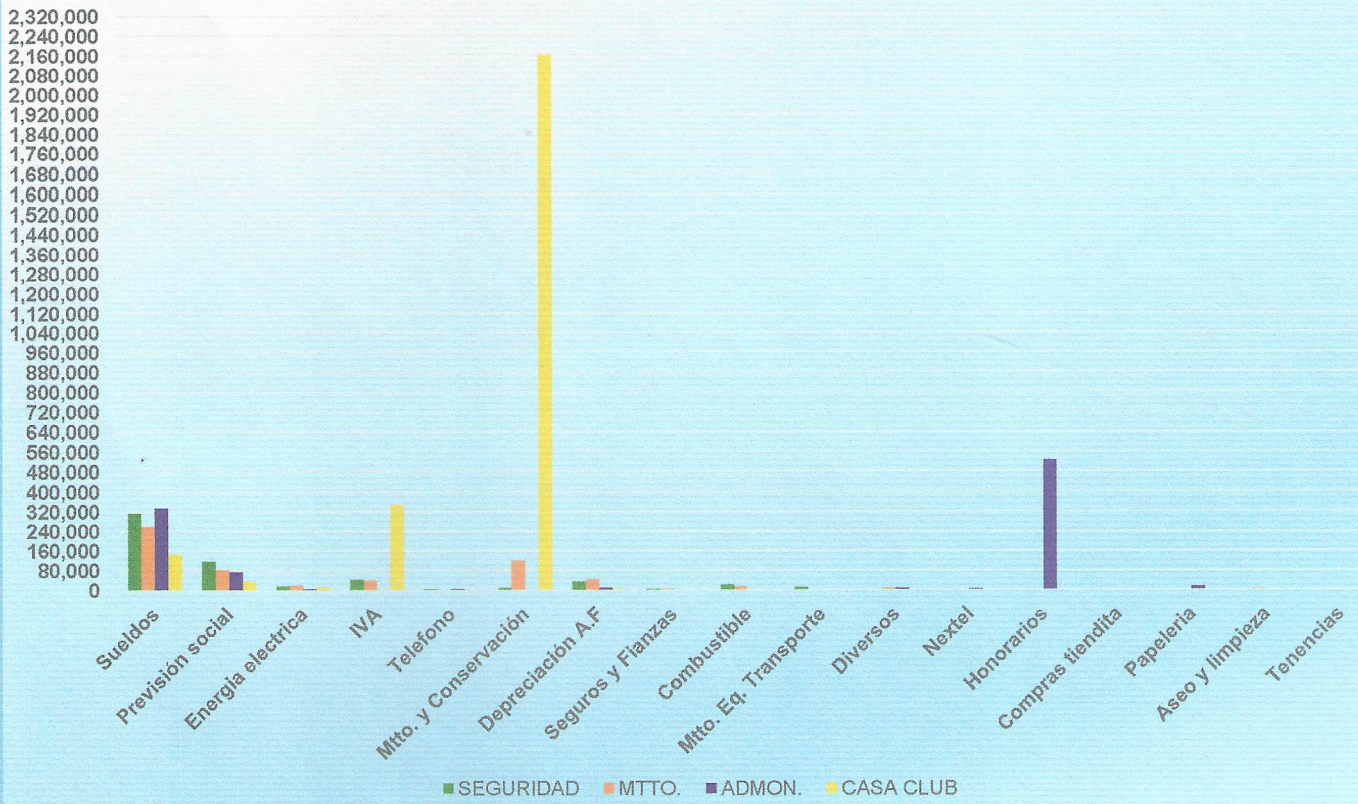
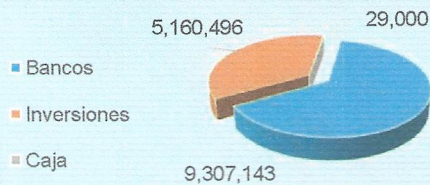


ASOCIACIÓN DE CONDOMINIOS DE HACIENDA VALLESCONCIDO, A.C.
 GRAFICAS DE INGRESOS, GASTOS Y EFECTIVO DEL MES DE FEBRERO 2018

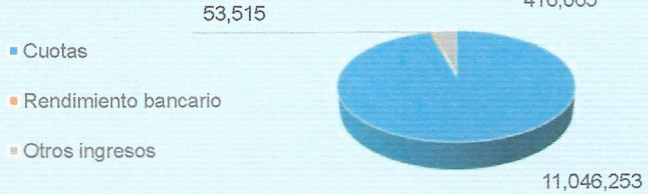
GASTO ACUMULADO CONSOLIDADO DEL MES DE FEBRERO 2018



POSICIÓN BANCARIA



INGRESOS



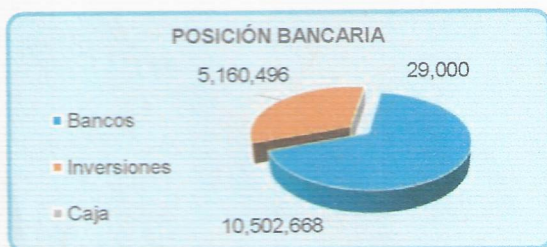
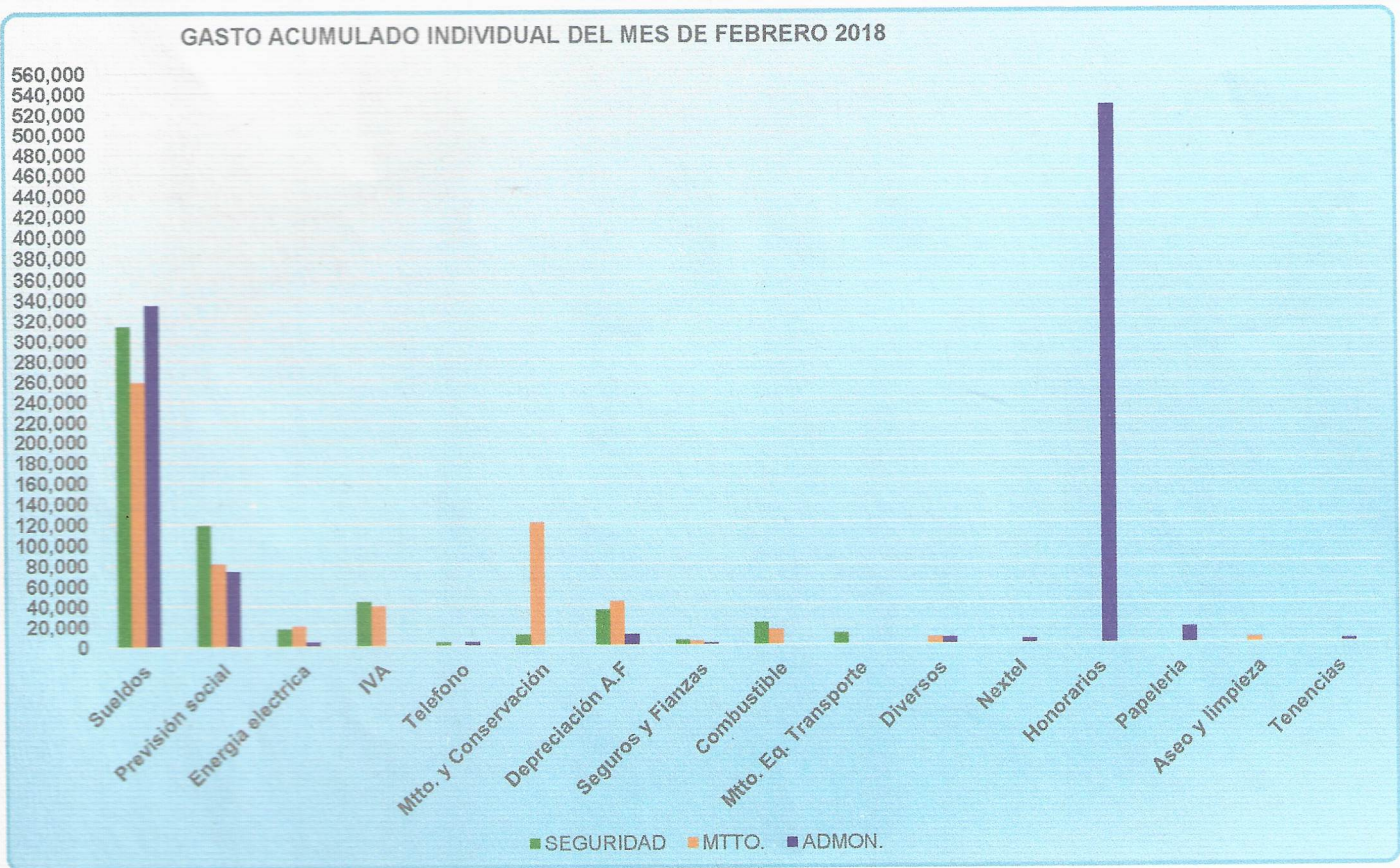
CONCEPTO	SEGURO	MTTO.	ADMON.	CASA CLUB
[1] Sueldos	313,725	258,804	334,420	145,982
[2] Previsión social	118,531	80,866	73,634	35,990
[3] Energía eléctrica	17,241	19,974	4,335	11,675
[4] IVA	43,404	38,958	0	347,731
[5] Telefono	3,380	0	3,536	946
[6] Mtto. y Conservación	10,440	120,000	0	2,160,812
[7] Depreciación A.F.	35,008	43,113	10,425	5,779
[8] Seguros y Fianzas	4,544	3,667	2,021	1,184
[9] Combustible	21,345	14,955	0	0
[10] Mtto. Eq. Transporte	11,146	0	0	0
[11] Diversos	377	6,796	6,040	1,757
[13] Nextel	0	0	4,228	0
[14] Honorarios	0	0	524,950	0
[15] Compras tiendita	0	0	0	1,143
[17] Papelería	0	0	15,194	373
[19] Aseo y limpieza	0	4,500	0	159
[22] Tenencias	0	0	3,055	0
Suma	579,141	591,634	981,838	2,713,532

BANCOS

[30] Bancos	9,307,143
[31] Inversiones	5,160,496
[32] Caja	29,000

INGRESOS

Cuotas	11,046,253
[40] Rendimiento bancario	53,515
[50] Otros ingresos	416,065



CONCEPTO	SEGURO	MTTO.	ADMON.
[1] Sueldos	313,725	258,804	334,420
[2] Previsión social	118,531	80,866	73,634
[3] Energía eléctrica	17,241	19,974	4,335
[4] IVA	43,404	38,958	0
[5] Telefono	3,380	0	3,536
[6] Mtto. y Conservación	10,440	120,000	0
[7] Depreciación A.F	35,008	43,113	10,425
[8] Seguros y Fianzas	4,544	3,667	2,021
[9] Combustible	21,345	14,955	0
[10] Mtto. Eq. Transporte	11,146	0	0
[11] Diversos	377	6,796	6,040
[13] Nextel	0	0	4,228
[14] Honorarios	0	0	524,950
[17] Papelería	0	0	15,194
[19] Aseo y limpieza	0	4,500	0
[22] Tenencias	0	0	3,055
Suma	579,141	591,634	981,838

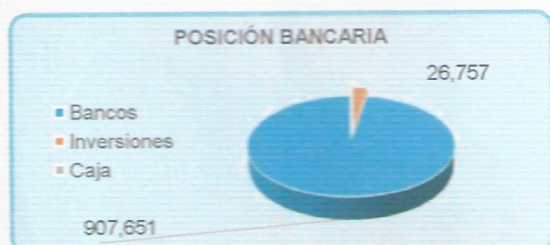
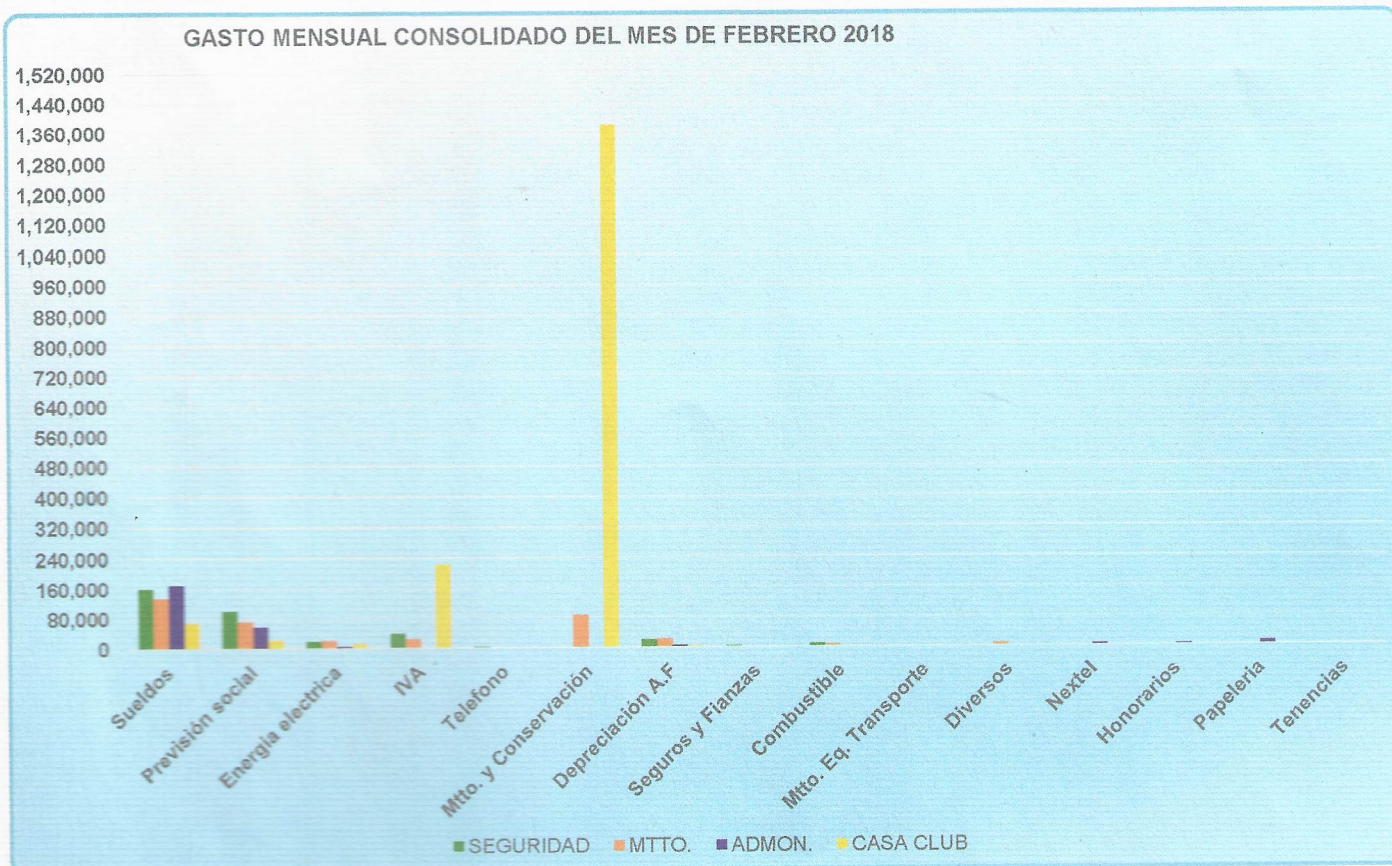
BANCOS

[30] Bancos	10,502,668
[31] Inversiones	5,160,496
[32] Caja	29,000

INGRESOS

Cuotas	10,901,913
[40] Rendimiento bancario	53,515
[50] Otros ingresos	288,743

ASOCIACIÓN DE CONDOMINOS DE HACIENDA VALLESCONDIDO, A.C.
 GRAFICAS DE INGRESOS, GASTOS Y EFECTIVO DEL MES DE FEBRERO 2018



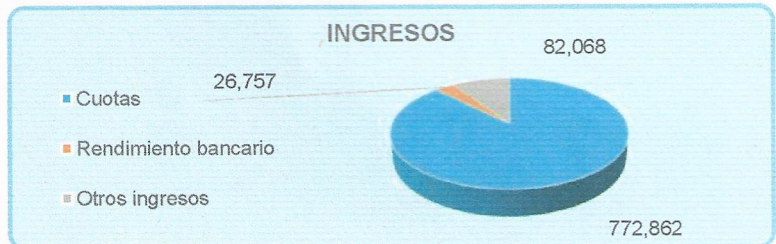
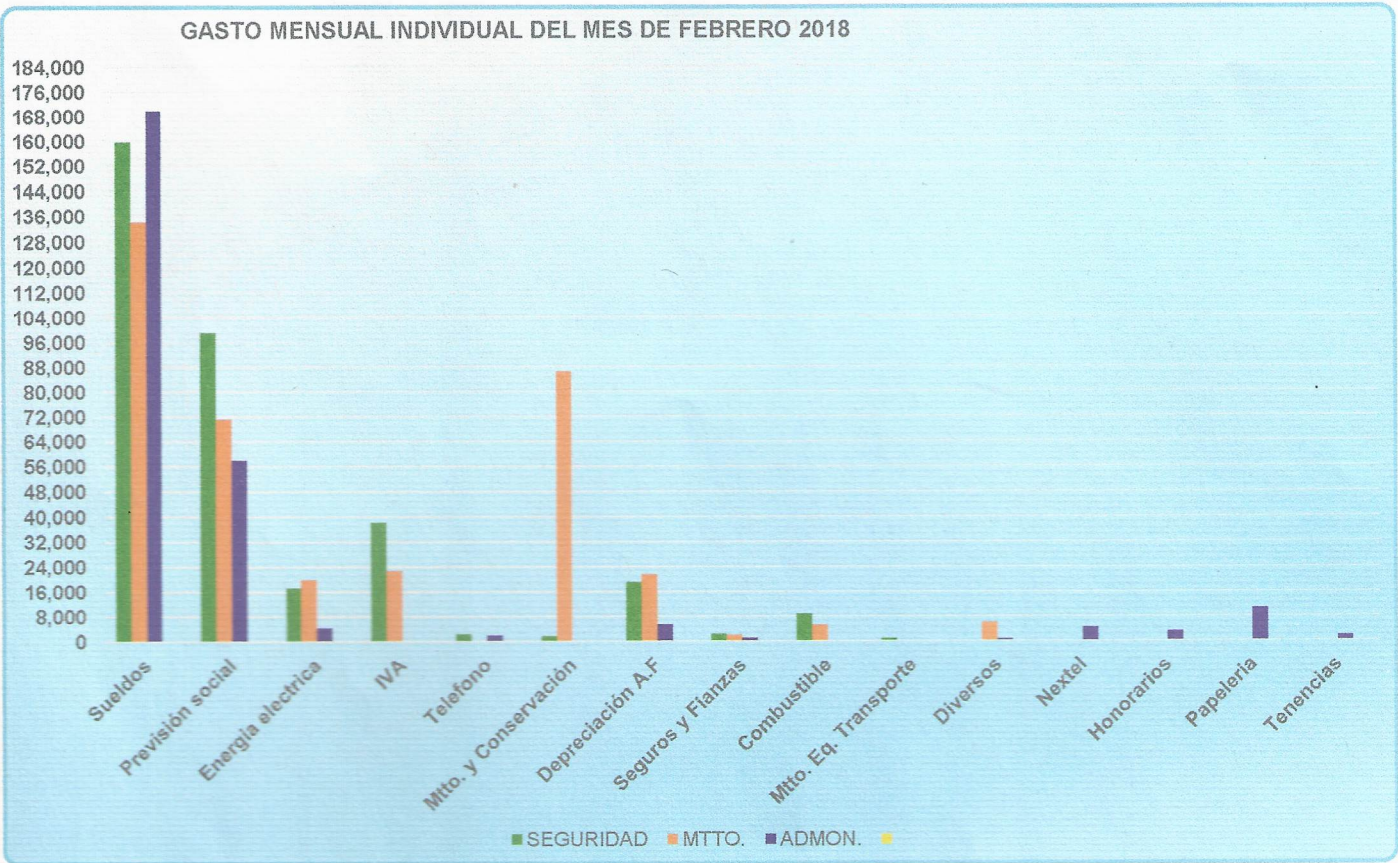
CONCEPTO	SEGURIDAD	MTTO.	ADMON.	CASA CLUB
[1] Sueldos	159,718	133,963	169,749	68,239
[2] Previsión social	98,976	70,992	57,770	21,791
[3] Energía eléctrica	17,241	19,974	4,335	11,675
[4] IVA	38,190	22,670	0	222,655
[5] Telefono	2,090	0	1,721	473
[6] Mtto. y Conservación	1,500	86,413	0	1,380,414
[7] Depreciación A.F	19,121	21,556	5,212	2,889
[8] Seguros y Fianzas	2,272	1,833	1,011	592
[9] Combustible	8,868	4,963	0	0
[10] Mtto. Eq. Transporte	844	0	0	0
[11] Diversos	0	5,822	598	1,209
[13] Nextel	0	0	4,228	0
[14] Honorarios	0	0	3,016	0
[17] Papelera	0	0	10,359	91
[22] Tenencias	0	0	1,566	0
Suma	348,821	368,187	259,563	1,710,029

BANCOS

[30] Bancos	907,651
[31] Inversiones	26,757
[32] Caja	-

INGRESOS

Cuotas	811,115
[40] Rendimiento bancario	26,757
[50] Otros ingresos	123,931



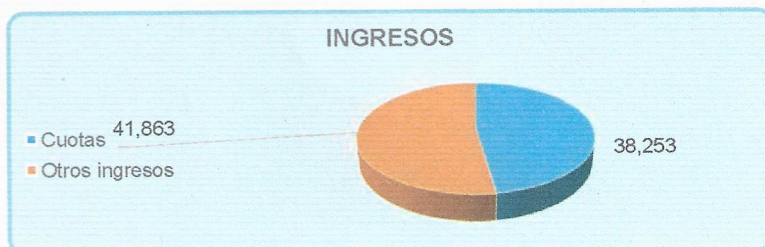
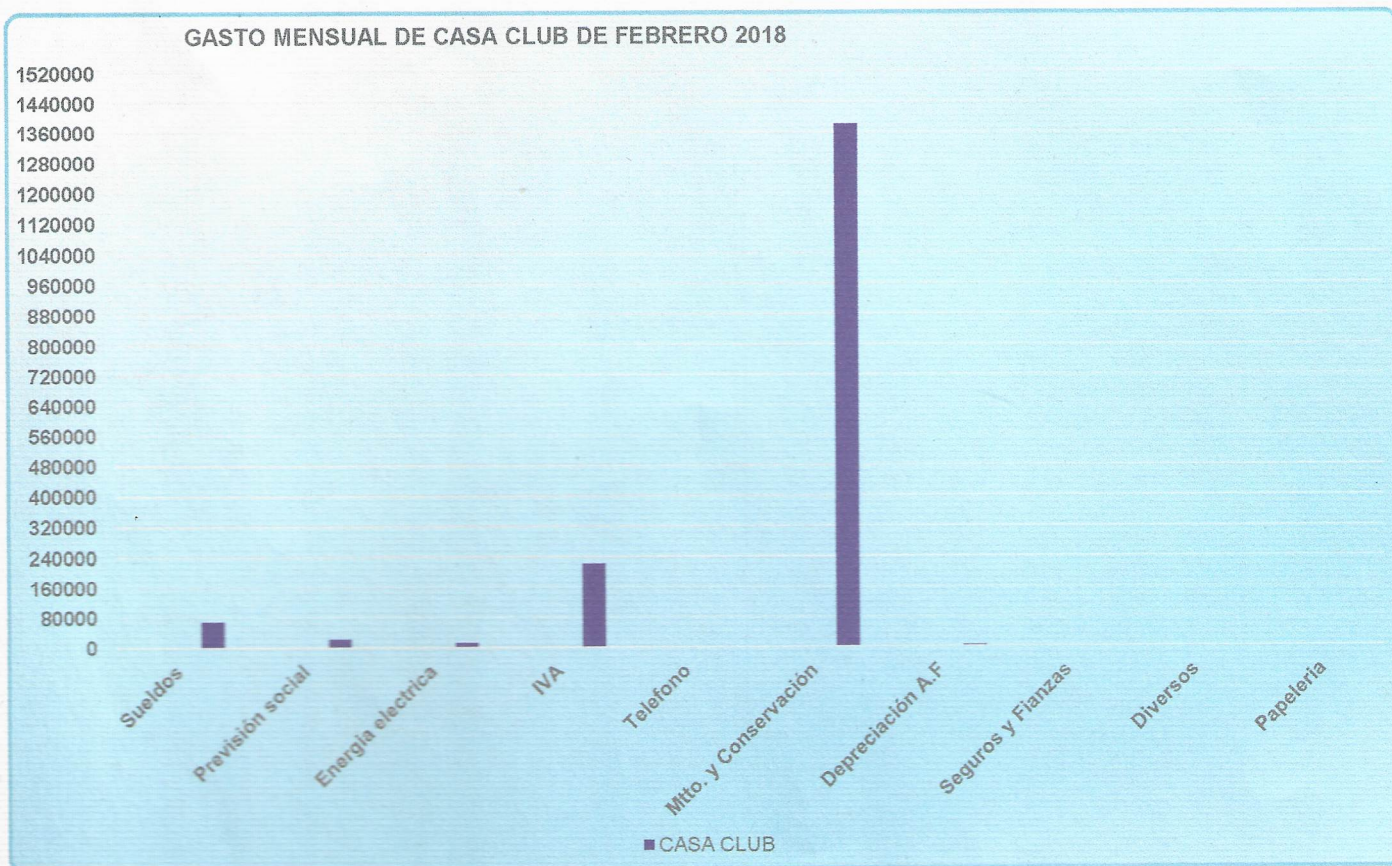
CONCEPTO	SEGURIDAD	MTTO.	ADMON.
[1] Sueldos	159,718	133,963	169,749
[2] Previsión social	98,976	70,992	57,770
[3] Energía eléctrica	17,241	19,974	4,335
[4] IVA	38,190	22,670	0
[5] Telefono	2,090	0	1,721
[6] Mtto. y Conservación	1,500	86,413	0
[7] Depreciación A.F	19,121	21,556	5,212
[8] Seguros y Fianzas	2,272	1,833	1,011
[9] Combustible	8,868	4,963	0
[10] Mtto. Eq. Transporte	844	0	0
[11] Diversos	0	5,822	598
[13] Nextel	0	0	4,228
[14] Honorarios	0	0	3,016
[17] Papelería	0	0	10,359
[22] Tenencias	0	0	1,566
Suma	348,821	368,187	259,563

BANCOS

[30] Bancos	869,398
[31] Inversiones	26,757
[32] Caja	-

INGRESOS

Cuotas	772,862
[40] Rendimiento bancario	26,757
[50] Otros ingresos	82,068



CONCEPTO	CASA CLUB
[1] Sueldos	68,239
[2] Previsión social	21,791
[3] Energía eléctrica	11,675
[4] IVA	222,655
[5] Telefono	473
[6] Mto. y Conservación	1,380,414
[7] Depreciación A.F	2,889
[8] Seguros y Fianzas	592
[11] Diversos	1,209
[17] Papelería	91
Suma	1,710,029

BANCOS	
[30] Bancos	38,253

INGRESOS	
Cuotas	38,253
[50] Otros ingresos	41,863