



GASTO ACUMULADO DE CASA CLUB DEL MES DE MARZO 2016



POSICIÓN BANCARIA



INGRESOS




CONCEPTO	CASA CLUB
[1] Sueldos	89,146
[2] Previsión social	18,483
[3] Energía eléctrica	28,435
[4] IVA	137,825
[6] Mto. y Conservación	774,804
[7] Depreciación A.F	189
[8] Seguros y Fianzas	1,777
[15] Compras tienda	5,262
[16] Gas alberca	96,029
[21] Lavandería	4,782
Suma	1,156,731

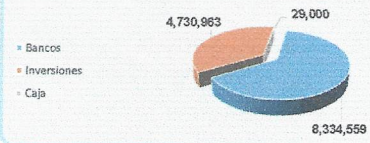
BANCOS	
Bancos	1,125,277

INGRESOS	
Cuotas	3,727,107
Otros ingresos	8,388

GASTO ACUMULADO CONSOLIDADO DEL MES DE MARZO 2016



POSICIÓN BANCARIA



INGRESOS



CONCEPTO	SEGURIDAD	MTTO.	ADMON.	CASA CLUB
[1] Sueldos	492,711	503,973	367,362	89,146
[2] Previsión social	92,157	112,790	56,151	18,483
[3] Energía eléctrica	14,951	26,991	11,174	28,435
[4] IVA	41,616	76,984	699	137,825
[5] Teléfono	11,762	0	3,250	0
[6] Mto. y Conservación	40,423	154,346	919	774,804
[7] Depreciación A.F	38,976	82,817	12,151	189
[8] Seguros y Fianzas	6,210	5,938	3,100	1,777
[9] Combustible	29,538	50,587	0	0
[10] Mto. Eq. Transporte	14,671	1,271	8,315	0
[11] Diversos	200	3,915	8,851	0
[12] Juntas de consejo	0	0	3,380	0
[13] Nextel	0	0	6,326	0
[14] Honorarios	0	0	482,991	0
[15] Compras tienda	0	0	0	5,262
[16] Gas alberca	0	0	0	96,029
[17] Papelería	0	0	24,107	0
[18] Agua	0	43,982	3,201	0
[19] Aseo y limpieza	0	11,688	0	0
[20] Software	0	0	3,200	0
[21] Lavandería	0	0	0	4,782
[22] Tenencias	0	4,230	4,446	0
[23] Asamblea	0	0	20,457	0
Suma	783,214	1,079,511	1,000,079	1,156,731


BANCOS

[30] Bancos	8,334,559
[31] Inversiones	4,730,963
[32] Caja	29,000

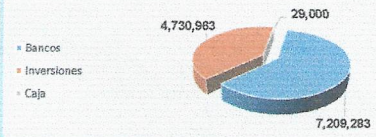
INGRESOS

Cuotas	10,137,261
[40] Rendimiento bancario	23,304
[50] Otros ingresos	221,788


GASTO ACUMULADO INDIVIDUAL DEL MES DE MARZO 2016



POSICIÓN BANCARIA



INGRESOS



CONCEPTO	SEGURO	MTT	ADMÓN
[1] Sueldos	492,711	503,973	367,362
[2] Previsión social	92,157	112,790	56,151
[3] Energía eléctrica	14,951	28,991	11,174
[4] IVA	41,816	76,984	699
[5] Teléfono	11,762	0	3,250
[6] Mto. y Conservación	40,423	154,346	919
[7] Depreciación A.F	38,976	82,817	12,151
[8] Seguros y Fianzas	6,210	5,936	3,100
[9] Combustible	29,538	50,567	0
[10] Mto. Eq. Transporte	14,671	1,271	8,315
[11] Diversos	200	3,915	8,851
[12] Juntas de consejo	0	0	3,380
[13] Nextel	0	0	6,326
[14] Honorarios	0	0	462,991
[17] Papelería	0	0	24,107
[18] Agua	0	43,982	3,201
[19] Aseo y limpieza	0	11,688	0
[20] Software	0	0	3,200
[22] Tenencias	0	4,230	4,446
[23] Asamblea	0	0	20,457
Suma	783,214	1,079,511	1,000,079


BANCOS

[30] Bancos	7,209,283
[31] Inversiones	4,730,963
[32] Caja	29,000

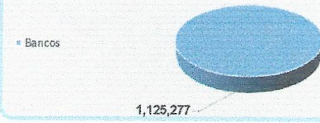
INGRESOS

Cuotas	6,410,155
[40] Rendimiento bancario	23,304
[50] Otros ingresos	347,731

GASTO MENSUAL CONSOLIDADO DEL MES DE MARZO 2016



POSICIÓN BANCARIA



INGRESOS




CONCEPTO	CASA CLUB
[1] Sueldos	26,282
[2] Previsión social	3,637
[3] Energía eléctrica	9,144
[4] IVA	54,635
[6] Mto. y Conservación	304,213
[7] Depreciación A.F	63
[8] Seguros y Fianzas	692
[15] Compras tienda	3,411
[16] Gas alberca	28,376
Suma	430,352

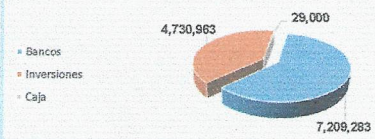
BANCOS	
Bancos	1,125,277

INGRESOS	
Cuotas	78,380
Otros ingresos	7,477


GASTO MENSUAL INDIVIDUAL DEL MES DE MARZO 2016



POSICIÓN BANCARIA



INGRESOS



CONCEPTO	SEGURO	MTTO.	ADMON.
[1] Sueldos	172,022	140,759	125,589
[2] Previsión social	20,734	42,846	11,175
[3] Energía eléctrica	0	21,739	3,761
[4] IVA	4,257	22,594	603
[5] Teléfono	4,048	0	289
[6] Mtto. y Conservación	8,966	25,990	319
[7] Depreciación A.F	13,283	27,656	4,511
[8] Seguros y Fianzas	2,070	1,979	1,033
[9] Combustible	8,089	13,431	0
[10] Mtto. Eq. Transporte	5,891	0	2,315
[11] Diversos	150	0	5,876
[12] Juntas de consejo	0	0	1,133
[13] Nextel	0	0	4,217
[14] Honorarios	0	0	120,984
[17] Papelería	0	0	9,481
[18] Agua	0	1,401	1,031
[20] Software	0	0	3,200
[22] Tenencias	0	4,230	4,446
[23] Asamblea	0	0	20,457
Suma	239,509	302,625	320,420


BANCOS

[30] Bancos	7,209,283
[31] Inversiones	4,730,963
[32] Caja	29,000

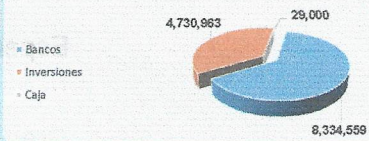
INGRESOS

Cuotas	650,459
[40] Rendimiento bancario	23,304
[50] Otros ingresos	86,090

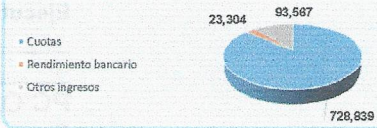
GASTO MENSUAL CONSOLIDADO DEL MES DE MARZO 2016



POSICIÓN BANCARIA



INGRESOS



CONCEPTO	SEGURO	MTTO.	ADMON.	CASA CLUB
[1] Sueldos	172,022	140,759	125,589	26,282
[2] Previsión social	20,734	42,846	11,175	3,637
[3] Energía eléctrica	0	21,739	3,761	9,144
[4] IVA	4,257	22,594	603	54,635
[5] Telefono	4,048	0	289	0
[6] Mito. y Conservación	8,966	25,990	319	304,213
[7] Depreciación A.F	13,283	27,656	4,511	63
[8] Seguros y Fianzas	2,070	1,979	1,033	592
[9] Combustible	8,089	13,431	0	0
[10] Mto. Eq. Transporte	5,891	0	2,315	0
[11] Diversos	150	0	6,876	0
[12] Juntas de consejo	0	0	1,133	0
[13] Nextel	0	0	4,217	0
[14] Honorarios	0	0	120,984	0
[15] Compras tienda	0	0	0	3,411
[16] Gas alberca	0	0	0	28,376
[17] Papelería	0	0	9,481	0
[18] Agua	0	1,401	1,031	0
[19] Aseo y limpieza	0	0	0	0
[20] Software	0	0	3,200	0
[22] Tenencias	0	4,230	4,446	0
[23] Asamblea	0	0	20,457	0
Suma	239,509	302,625	320,420	430,352

BANCOS

[30] Bancos	8,334,559
[31] Inversiones	4,730,963
[32] Caja	29,000

INGRESOS

Cuotas	728,839
[40] Rendimiento bancario	23,304
[50] Otros ingresos	93,567