
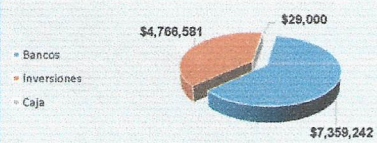


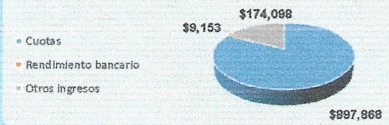
**GASTOS INDIVIDUAL CONSOLIDADO DEL MES DE JULIO 2016**



**POSICIÓN BANCARIA**



**INGRESOS**



CONCEPTO	SEGURO	MTTO.	ADMON.	CASA CLUB
Sueldos	161,656	118,708	149,674	28,314
Previsión social	27,596	22,779	15,445	849
Energía eléctrica	16,137	8,553	3,608	0
IVA	7,914	11,099	0	123,673
Telefono	1,982	0	5,617	0
Mtto. y Conservación	10,179	27,913	5,122	699,750
Depreciación A.F	13,093	22,268	4,177	63
Seguros y Fianzas	2,090	1,979	985	592
Combustible	10,221	8,435	0	0
Mtto. Eq. Transporte	8,031	0	522	0
Diversos	100	2,585	5,408	0
Juntas de consejo	0	0	2,815	0
Nextel	0	0	2,109	0
Honorarios	0	0	111,708	0
Compras tiendita	0	0	0	5,405
Gas alberca	0	0	0	71,361
Papelera	0	0	2,793	0
Agua	0	10,627	0	0
<b>Suma</b>	<b>258,998</b>	<b>234,946</b>	<b>309,982</b>	<b>930,009</b>

**BANCOS**


Bancos	\$ 7,359,242
Inversiones	\$ 4,768,581
Caja	\$ 29,000

**INGRESOS**

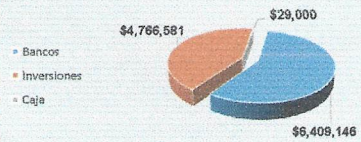
Cuotas	\$ 997,868
Rendimiento bancario	\$ 174,088
Otros ingresos	\$ 9,153



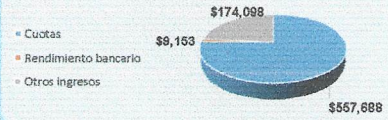
**GASTOS INDIVIDUAL DEL MES DE JULIO 2016**



**POSICIÓN BANCARIA**



**INGRESOS**




CONCEPTO	SEGURIDAD	MANTTO.	ADMON.
Sueldos	161,656	118,708	149,674
Previsión social	27,596	22,779	16,445
Energía eléctrica	16,137	8,553	3,608
IVA	7,914	11,099	0
Telefono	1,982	0	5,617
Mtto. y Conservac	10,179	27,913	5,122
Depreciación A.F	13,093	22,268	4,177
Seguros y Fianza	2,090	1,979	985
Combustible	10,221	8,435	0
Mtto. Eq. Transpc	8,031	0	522
Diversos	100	2,585	5,408
Juntas de consej	0	0	2,815
Nextel	0	0	2,109
Honorarios	0	0	111,708
Compras tienda	0	0	0
Gas alberca	0	0	0
Papelaría	0	0	2,793
Agua	0	10,627	0
<b>Suma</b>	<b>258,998</b>	<b>234,946</b>	<b>309,982</b>

CONCEPTO	BANCOS
Bancos	\$ 6,409,146
Inversiones	\$ 4,766,581
Caja	\$ 29,000

CONCEPTO	INGRESOS
Cuotas	\$ 557,688
Rendimiento ban	\$ 9,153
Otros ingresos	\$ 174,098



**GASTOS CASA CLUB INDIVIDUAL DEL MES DE JULIO 2016**



**POSICIÓN BANCARIA**

\$950,096

\* Bancos



**INGRESOS**

\$340,180

\* Cuotas



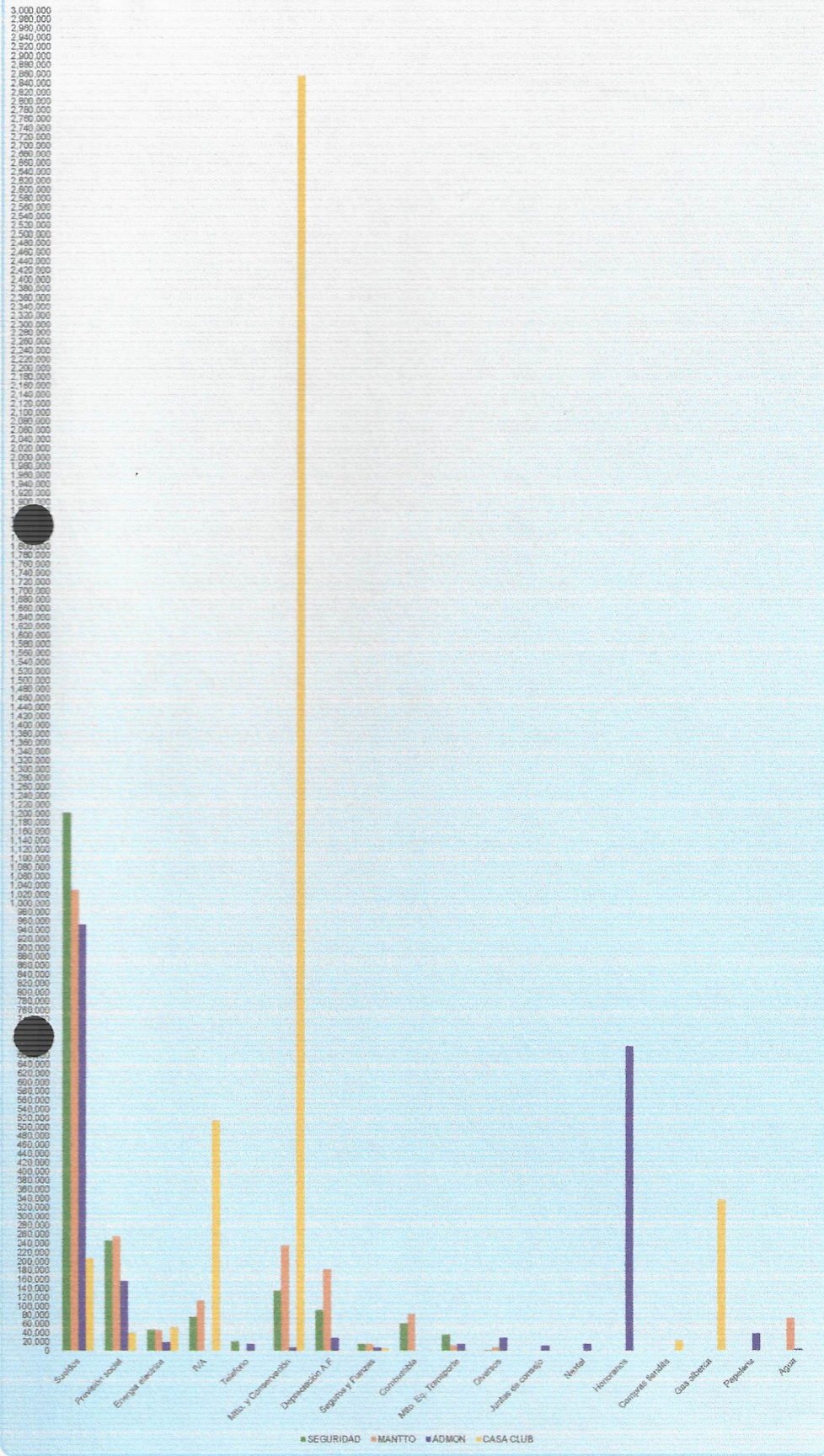
CONCEPTO	CASA CLUB
Sueldos	\$ 28,314
Previsión social	\$ 849
IVA	\$ 123,673
Mto. y Conservación	\$ 699,750
Depreciación A.F	\$ 63
Seguros y Fianzas	\$ 592
Compras tiendita	\$ 5,405
Gas alberca	\$ 71,361
<b>Suma</b>	<b>\$ 930,009</b>

BANCOS	
Bancos	\$ 950,096

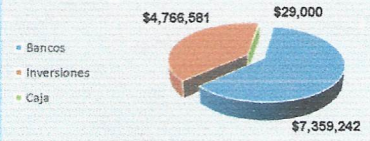
INGRESOS	
Cuotas	\$ 340,180



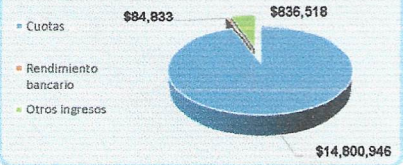
### GASTOS ACUMULADOS CONSOLIDADO AL 31 DE JULIO 2016



### POSICIÓN BANCARIA



### INGRESOS



CONCEPTO	SEGURIDAD	MANTTO	ADMN	CASA CLUB
Sueldos	1,203,264	1,030,074	952,194	207,148
Previsión socia	245,891	255,434	156,306	40,153
Energia electric	47,455	46,159	18,444	52,221.16
IVA	76,818	113,221	865.51	514,766
Telefono	21,564	0	14,255	0.00
Mtto. y Consen.	135,104	235,581	6,631	2,856,639
Depreciación A	91,728	182,664	28,858	442
Seguros y Fian.	14,550	13,855	7,089	4,145
Combustible	61,380	83,233	0.00	0.00
Mtto. Eq. Trans	35,772	10,376	15,050	0.00
Diversos	1,845	7,367	29,286	100.00
Juntas de cons	0.00	0	11,178	0.00
Nextel	0.00	0	14,764	0.00
Honorarios	0.00	0	680,565	0.00
Compras tienda	0.00	0	0.00	21,813
Gas alberca	0.00	0	0.00	336,863
Papeleria	133.62	0	37,678	0.00
Agua	0.00	72,312	3,201.00	0.00
Aseo y limpieza	0.00	32,930	0.00	0.00
Tenencias	0.00	4,230	4,446.00	0.00
Software	0.00	0	12,076.96	0.00
Gastos de asar	0.00	0	45,694.87	0.00
Lavanderia	0.00	0	0.00	11,640.70
<b>Suma</b>	<b>1,935,506</b>	<b>2,087,435</b>	<b>2,038,785</b>	<b>4,045,931</b>

#### BANCOS

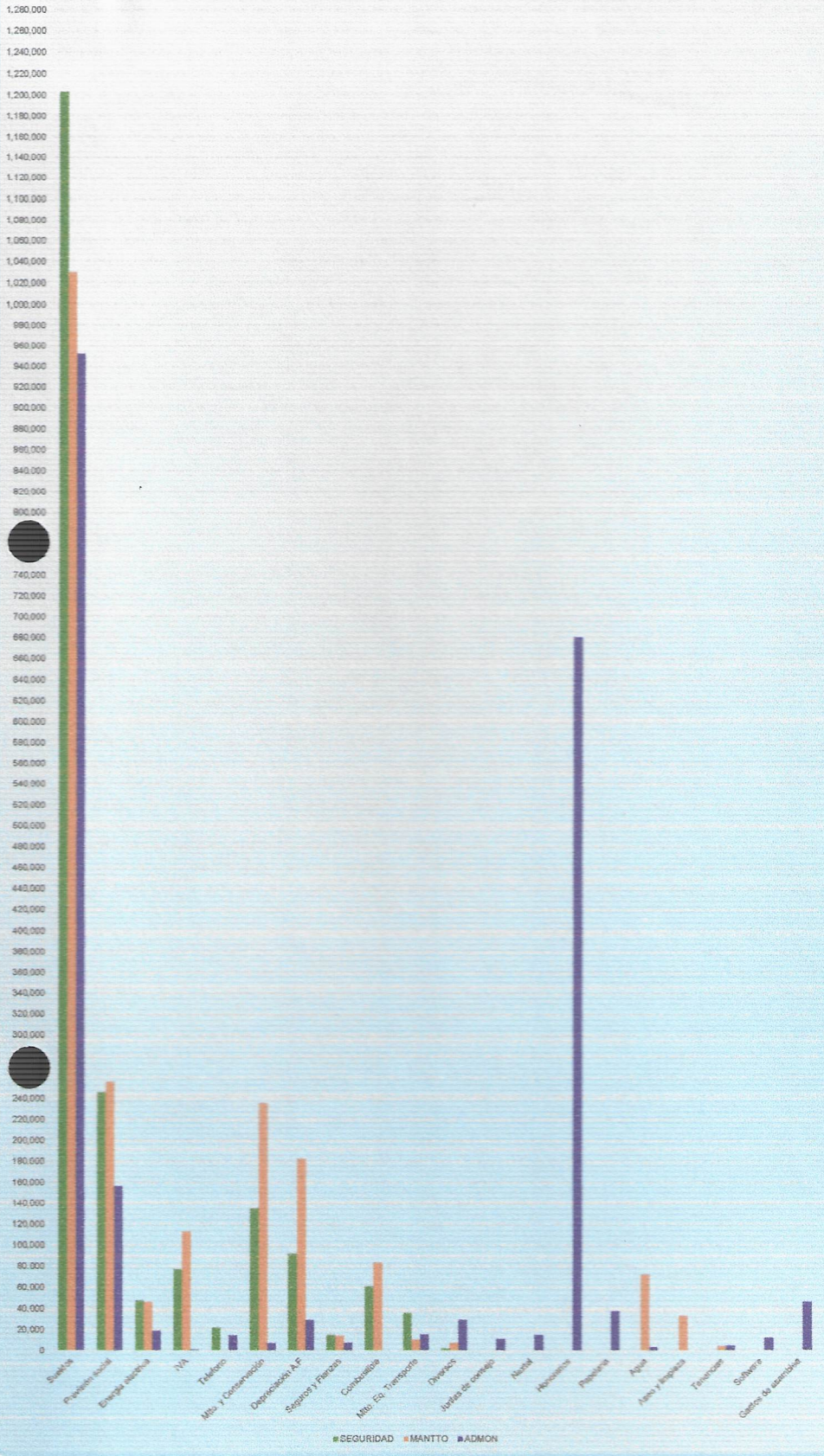
Bancos	\$ 7,359,242
Inversiones	\$ 4,766,581
Caja	\$ 29,000

#### INGRESOS

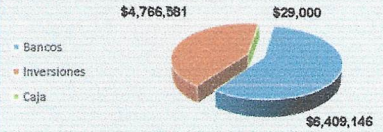
Cuotas	\$ 14,800,946
Rendimiento b:	\$ 84,833
Otros ingresos	\$ 836,518



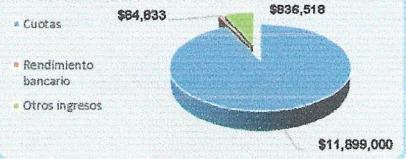
### GASTOS ACUMULADOS INDIVIDUAL AL 31 DE JULIO 2016



### POSICIÓN BANCARIA



### INGRESOS



CONCEPTO	SEGURIDAD	MANTTO	ADMON
Sueldos	1,203,284	1,030,074	952,194
Previsión socia	245,891	255,434	156,306
Energía electric	47,455	46,159	18,444
IVA	76,818	113,221	885,51
Telefono	21,584	0	14,255
Mito. y Consen	135,104	235,581	6,631
Depreciación A	91,728	182,664	28,858
Seguros y Fian	14,550	13,855	7,089
Combustible	61,380	83,233	0,00
Mito. Eq. Trans	35,772	10,376	15,050
Diversos	1,845	7,367	29,286
Juntas de cons	0,00	0	11,178
Nextel	0,00	0	14,784
Honorarios	0,00	0	680,565
Papelería	133,62	0	37,678
Agua	0,00	72,312	3,201,00
Aseo y limpieza:	0,00	32,930	0,00
Tenencias	0,00	4,230	4,448,00
Software	0,00	0	12,078,98
Gastos de asai	0,00	0	45,894,87
<b>Suma</b>	<b>1,935,506</b>	<b>2,087,435</b>	<b>2,038,785</b>

#### BANCOS



Bancos	\$ 6,409,146
Inversiones	\$ 4,766,581
Caja	\$ 29,000

#### INGRESOS

Cuotas	\$ 11,899,000
Rendimiento b:	\$ 84,833
Otros ingresos	\$ 836,518



GASTOS ACUMULADOS DE CASA CLUB AL 31 DE JULIO 2016



CONCEPTO	CASA CLUB
Sueldos	207,148
Previsión social	40,153
Energía eléctrica	52,221
IVA	514,766
Mtto. y Conservación	2,856,639
Depreciación A.F	442
Seguros y Fianzas	4,145
Diversos	100.00
Compras tiendita	21,813
Gas alberca	336,663
Lavandería	11,641
<b>Suma</b>	<b>4,045,831</b>

BANCOS	
Bancos	\$ 950,096

INGRESOS	
Cuotas	\$ 2,901,947