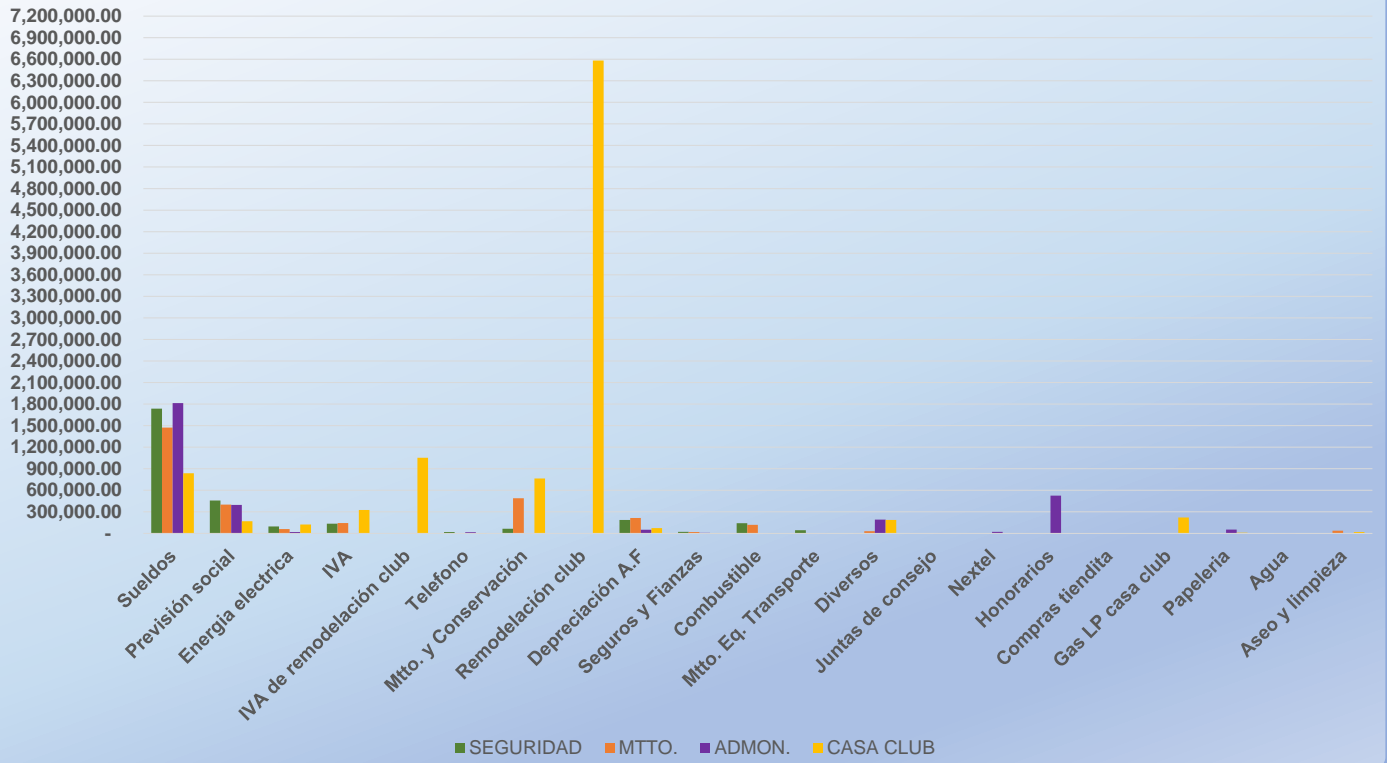


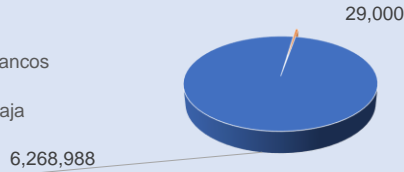
ASOCIACIÓN DE CONDOMINOS DE HACIENDA VALLECONDIDO, A.C.
 GRAFICAS DE INGRESOS, GASTOS Y EFECTIVO AL MES DE OCTUBRE 2018

GASTO ACUMULADO AL MES DE OCTUBRE 2018



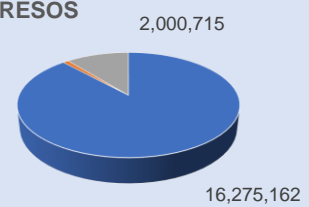
POSICIÓN BANCARIA

■ Bancos
 ■ Caja



INGRESOS

■ Cuotas
 ■ Rendimiento bancario
 ■ Otros ingresos



CONCEPTO	SEGURIDAD	MTTO.	ADMON.	CASA CLUB
[1] Sueldos	1,736,374.91	1,473,673.72	1,814,864.27	838,131.52
[2] Previsión social	456,796.16	400,786.59	395,644.90	169,310.63
[3] Energía eléctrica	96,914.73	59,599.41	20,390.03	124,036.53
[4] IVA	134,475.99	143,892.04	176.45	326,368.94
IVA de remodelación club	-	-	-	1,053,046.64
[5] Telefono	19,367.13	-	17,631.08	4,672.21
[6] Mtto. y Conservación	65,514.58	489,321.51	977.98	764,175.89
Remodelación club	-	-	-	6,581,541.51
[7] Depreciación A.F.	187,977.20	215,563.90	52,310.12	74,432.60
[8] Seguros y Fianzas	22,117.96	19,482.73	9,028.84	5,922.20
[9] Combustible	142,686.38	118,810.58	-	741.63
[10] Mtto. Eq. Transporte	45,197.08	2,735.95	694.82	-
[11] Diversos	1,721.79	31,609.80	191,864.96	187,283.14
[12] Juntas de consejo	-	-	1,825.79	-
[13] Nextel	-	-	21,137.50	-
[14] Honorarios	-	-	525,702.44	-
[15] Compras tiendita	-	-	-	1,143.02
[16] Gas LP casa club	-	-	-	222,507.61
[17] Papelería	-	-	52,798.19	9,817.96
[18] Agua	-	640.00	520.00	-
[19] Aseo y limpieza	-	36,462.01	601.64	18,918.04
[20] Asamblea	-	-	29,470.33	-
[22] Tenencias	-	1,750.00	3,055.00	-
[23] Diversos	-	-	70,205.12	-
[24] Arrendamiento Eq. Computo	-	-	2,550.00	-
[25] Servicio de SKY	-	-	-	1,587.33
Suma	2,909,144	2,994,328	3,211,449	10,383,637

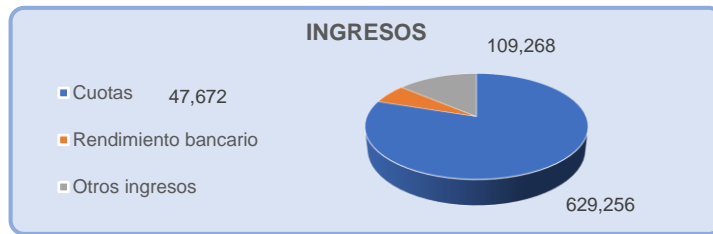
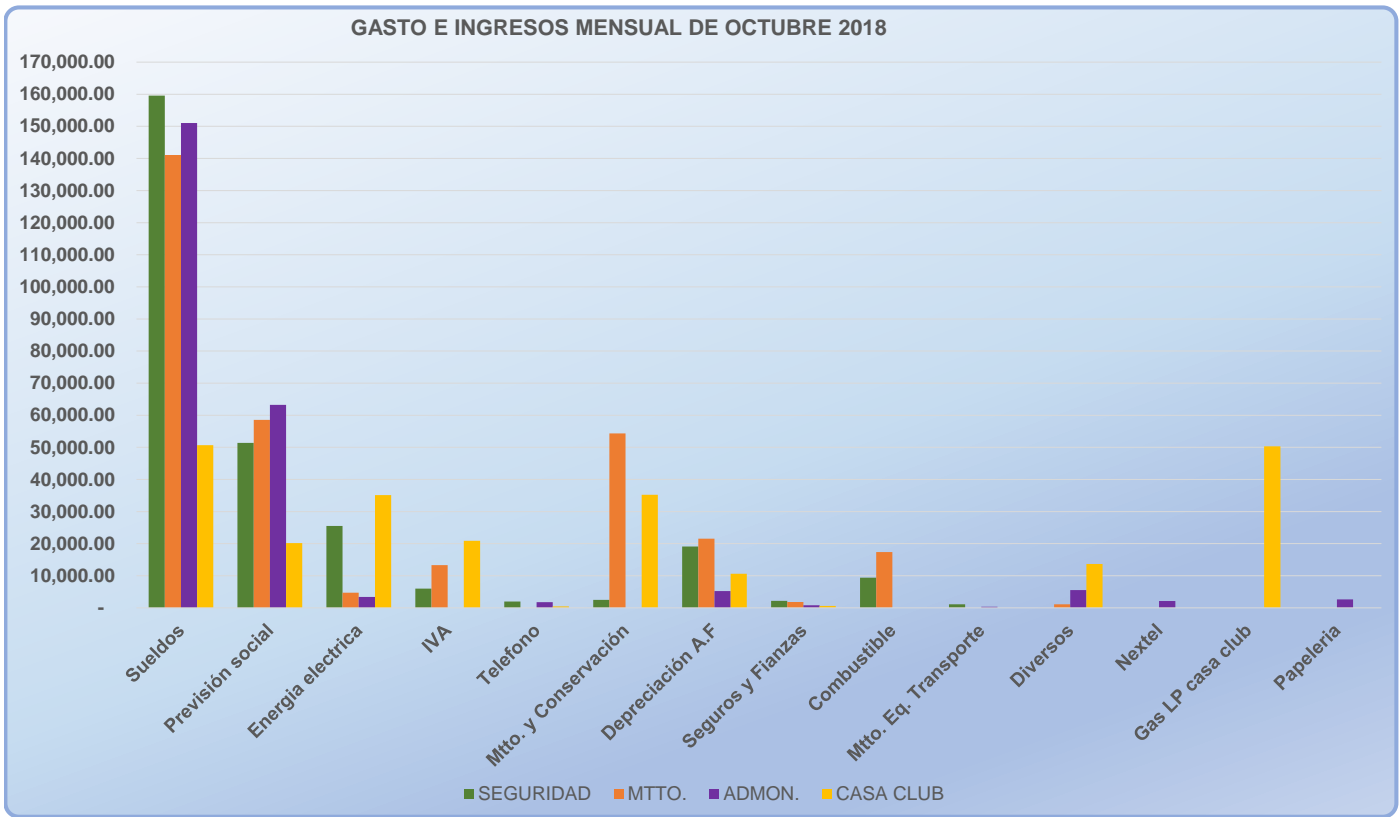
BANCOS

[30] Bancos 6,268,988
 [32] Caja 29,000

INGRESOS

Cuotas 16,275,162
 [40] Rendimiento bancario 179,793
 [50] Otros ingresos 2,000,715

ASOCIACIÓN DE CONDOMINOS DE HACIENDA VALLESCONDIDO, A.C.
 GRAFICAS DE INGRESOS, GASTOS Y EFECTIVO AL MES DE OCTUBRE 2018



CONCEPTO	SEGURO	MTTO.	ADMON.	CASA CLUB	
[1] Sueldos	159,584.11	141,055.97	151,025.57	50,670.83	
[2] Previsión social	51,412.18	58,567.72	63,215.56	20,201.00	
[3] Energía eléctrica	25,493.88	4,726.55	3,378.57	35,134.57	
[4] IVA	6,000.29	13,303.48	-	20,883.84	
[5] Teléfono	1,981.04	-	1,771.48	473.27	
[6] Mtto. y Conservación	2,482.60	54,333.64	-	35,218.51	
[7] Depreciación A.F	19,121.14	21,556.39	5,243.40	10,595.48	
[8] Seguros y Fianzas	2,171.90	1,833.27	830.98	592.22	
[9] Combustible	9,401.60	17,384.08	-	-	
[10] Mtto. Eq. Transporte	1,108.62	-	347.41	-	
[11] Diversos	-	1,113.10	5,526.14	13,671.14	
[13] Nextel	-	-	2,113.75	-	
[16] Gas LP casa club	-	-	-	50,320.93	
[17] Papelería	-	-	2,642.42	-	
[22] Tenencias	-	1,750.00	-	-	
[24] Arrendamiento Eq. Computo	-	-	2,550.00	-	
[25] Servicio de SKY	-	-	-	1,587.33	
Suma	278,757	315,624	238,645	239,349	1,072,376

BANCOS

[30] Bancos	969,142
[32] Caja	-

INGRESOS

Cuotas	629,256
[40] Rendimiento bancario	47,672
[50] Otros ingresos	109,268