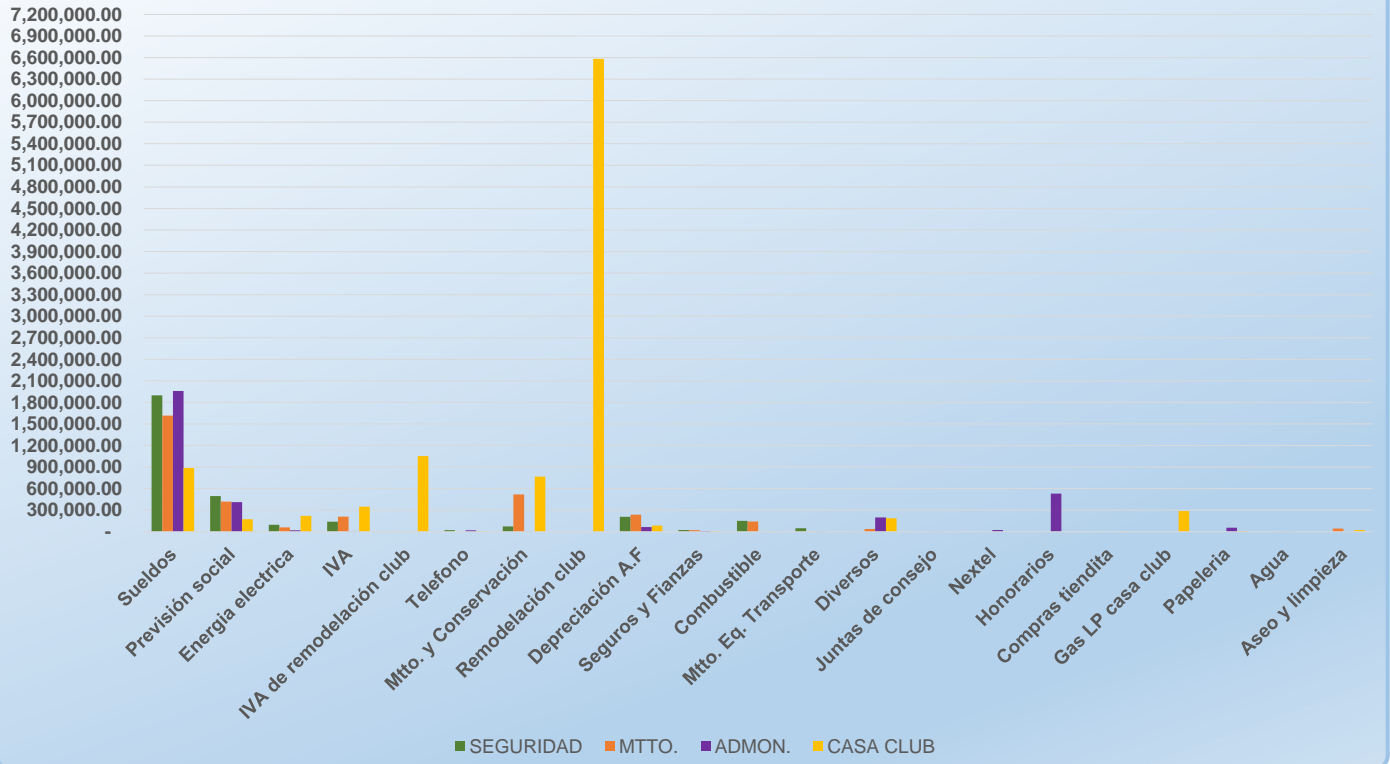
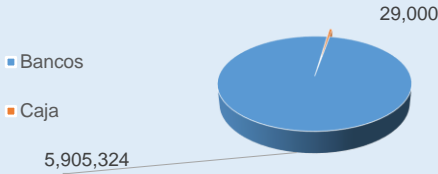


ASOCIACIÓN DE CONDOMINOS DE HACIENDA VALLECONDIDO, A.C.
GRAFICAS DE INGRESOS, GASTOS Y EFECTIVO AL MES DE NOVIEMBRE 2018

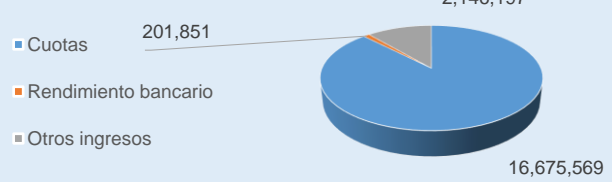
GASTO ACUMULADO AL MES DE NOVIEMBRE 2018



POSICIÓN BANCARIA



INGRESOS



CONCEPTO	SEGURO	MTTO.	ADMON.	CASA CLUB	
[1] Sueldos	1,898,872.69	1,616,249.63	1,959,297.64	888,148.23	
[2] Previsión social	496,896.84	418,723.75	411,843.49	174,837.56	
[3] Energia electrica	96,914.73	59,599.41	20,390.03	221,624.05	
[4] IVA	140,395.22	211,170.98	176.45	348,607.94	
IVA de remodelación club	-	-	-	1,053,046.64	
[5] Telefono	21,348.17	-	19,406.11	5,145.48	
[6] Mtto. y Conservación	72,804.23	518,888.07	1,214.19	767,441.57	
Remodelación club	-	-	-	6,581,541.51	
[7] Depreciación A.F	207,098.34	237,120.29	64,863.15	85,028.08	
[8] Seguros y Fianzas	24,289.86	21,316.00	9,859.82	6,514.42	
[9] Combustible	150,604.79	143,082.56	-	741.63	
[10] Mtto. Eq. Transporte	48,117.63	4,183.36	694.82	-	
[11] Diversos	2,218.79	38,004.28	197,748.35	188,043.14	
[12] Juntas de consejo	-	-	1,825.79	-	
[13] Nextel	-	-	23,251.25	-	
[14] Honorarios	-	-	530,815.72	-	
[15] Compras tiendita	-	-	-	1,143.02	
[16] Gas LP casa club	-	-	-	287,752.85	
[17] Papeleria	-	-	56,212.15	9,817.96	
[18] Agua	-	640.00	520.00	-	
[19] Aseo y limpieza	-	43,491.21	640.43	24,445.69	
[20] Asamblea	-	-	35,289.30	-	
[21] Lavanderia	-	-	-	17,485.10	
[22] Tenencias	-	1,750.00	3,055.00	-	
[23] Diversos	-	-	102,212.48	-	
[24] Arrendamiento Eq. Computo	-	-	2,550.00	-	
[25] Servicio de SKY	-	-	-	1,587.33	
Suma	3,159,561	3,314,220	3,441,866	10,662,952	20,578,599

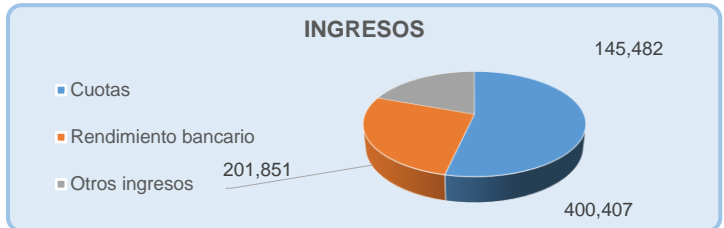
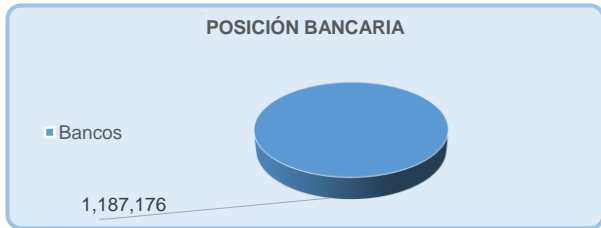
BANCOS

[30] Bancos	5,905,324
[32] Caja	29,000

INGRESOS

Cuotas	16,675,569
[40] Rendimiento bancario	201,851
[50] Otros ingresos	2,146,197

ASOCIACIÓN DE CONDOMINOS DE HACIENDA VALLESCONDIDO, A.C.
 GRAFICAS DE INGRESOS, GASTOS Y EFECTIVO AL MES DE NOVIEMBRE 2018



CONCEPTO	SEGURIDAD	MTTO.	ADMON.	CASA CLUB	
[1] Sueldos	162,497.78	142,575.91	144,433.37	50,016.71	
[2] Previsión social	40,100.68	17,937.16	16,198.59	5,526.93	
[3] Energía eléctrica	-	-	-	97,587.52	
[4] IVA	5,919.23	67,278.94	-	23,839.00	
IVA de remodelación club					
[5] Telefono	1,981.04	-	1,775.03	473.27	
[6] Mtto. y Conservación	7,289.65	29,566.56	236.21	13,265.68	
Remodelación club					
[7] Depreciación A.F	19,121.14	21,556.39	12,553.03	10,595.48	
[8] Seguros y Fianzas	2,171.90	1,833.27	830.98	592.22	
[9] Combustible	7,918.41	24,271.98	-	-	
[10] Mtto. Eq. Transporte	2,920.55	1,447.41	-	-	
[11] Diversos	497.00	6,394.48	5,883.39	760.00	
[12] Juntas de consejo	-	-	-	-	
[13] Nextel	-	-	2,113.75	-	
[14] Honorarios	-	-	5,113.28	-	
[15] Compras tiendita	-	-	-	-	
[16] Gas LP casa club	-	-	-	65,245.24	
[17] Papelería	-	-	3,413.96	-	
[18] Agua	-	-	-	-	
[19] Aseo y limpieza	-	7,029.20	38.79	5,527.65	
[20] Asamblea	-	-	5,818.97	-	
[21] Lavandería	-	-	-	17,485.10	
[22] Tenencias	-	-	-	-	
[23] Diversos	-	-	32,007.36	-	
[24] Arrendamiento Eq. Computo	-	-	-	-	
[25] Servicio de SKY	-	-	-	-	
Suma	250,417	319,891	230,417	290,915	1,091,640

BANCOS

[30] Bancos 1,187,176

INGRESOS

Cuotas 400,407
 [40] Rendimiento bancario 201,851
 [50] Otros ingresos 145,482