

CONCEPTO	SEGURIDAD	MTTO.	ADMON.	CASA CLUB
[1] Sueldos	646,772	511,458	680,572	284,219
[2] Previsión social	165,239	106,366	72,087	51,574
[3] Energía eléctrica	39,537	35,083	9,433	39,060
[4] IVA	56,589	174,458	0	278,370
[5] Telefono	8,614	0	7,404	1,739
[6] Mtto. y Conservación	174,566	864,577	0	1,082,941
[7] Depreciación A.F	45,755	86,454	20,354	5,981
[8] Seguros y Fianzas	8,360	7,774	3,940	2,369
[9] Combustible	44,298	53,721	0	0
[10] Mtto. Eq. Transporte	67,300	11,612	12,200	0
[11] Diversos	4,580	17,634	9,286	6,338
[12] Juntas de consejo	0	0	19,901	0
[13] Nextel	0	0	9,299	0
[14] Honorarios	0	0	169,824	0
[15] Compras tiendita	0	0	0	11,276
[16] Gas alberca	0	0	0	267,749
[17] Papelería	341	0	22,144	1,500
[18] Agua	0	0	1,924	0
[19] Aseo y limpieza	130	41,707	0	903
[20] Software	0	0	16,260	0
[21] Lavandería	0	0	0	14,780
[22] Tenencias	0	3,310	1,886	0
[23] Asamblea	0	0	23,116	0
Suma	1,262,080	1,914,155	1,079,630	2,048,798

BANCOS

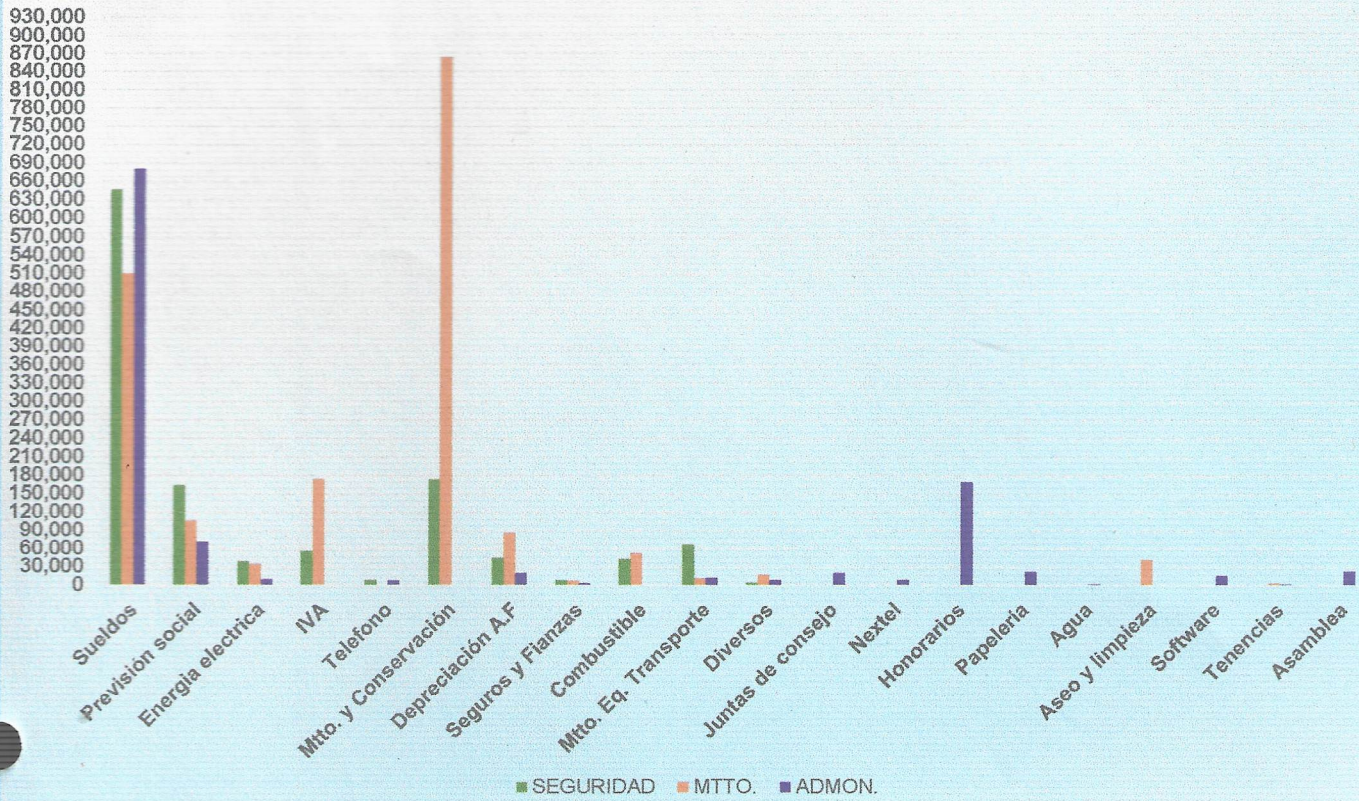
[30] Bancos	11,679,333
[31] Inversiones	4,928,870
[32] Caja	29,000

INGRESOS

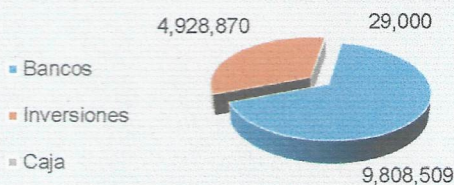
Cuotas	11,656,868
[40] Rendimiento bancario	87,377
[50] Otros ingresos	727,335

ASOCIACIÓN DE CONDOMINOS DE HACIENDA VALLESCONDIDO, A.C.
 GRAFICAS DE INGRESOS, GASTOS Y EFECTIVO DEL MES DE ABRIL DE 2017

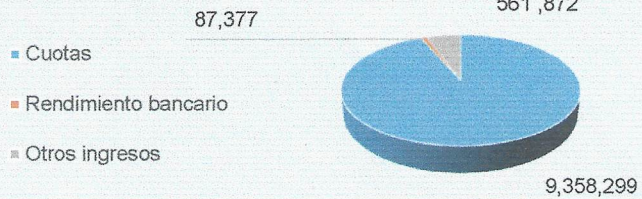
GASTO ACUMULADO INDIVIDUAL DEL MES DE ABRIL 2017



POSICIÓN BANCARIA



INGRESOS



CONCEPTO	SEGURIDAD	MTTO.	ADMON.
[1] Sueldos	646,772	511,458	680,572
[2] Previsión social	165,239	106,366	72,087
[3] Energía eléctrica	39,537	35,083	9,433
[4] IVA	56,589	174,458	0
[5] Telefono	8,614	0	7,404
[6] Mtto. y Conservación	174,566	864,577	0
[7] Depreciación A.F	45,755	86,454	20,354
[8] Seguros y Fianzas	8,360	7,774	3,940
[9] Combustible	44,298	53,721	0
[10] Mtto. Eq. Transporte	67,300	11,612	12,200
[11] Diversos	4,580	17,634	9,286
[12] Juntas de consejo	0	0	19,901
[13] Nextel	0	0	9,299
[14] Honorarios	0	0	169,824
[17] Papelería	341	0	22,144
[18] Agua	0	0	1,924
[19] Aseo y limpieza	130	41,707	0
[20] Software	0	0	16,260
[22] Tenencias	0	3,310	1,886
[23] Asamblea	0	0	23,116
Suma	1,262,080	1,914,155	1,079,630

BANCOS

[30] Bancos	9,808,509
[31] Inversiones	4,928,870
[32] Caja	29,000

INGRESOS

Cuotas	9,358,299
[40] Rendimiento bancario	87,377
[50] Otros ingresos	561,872

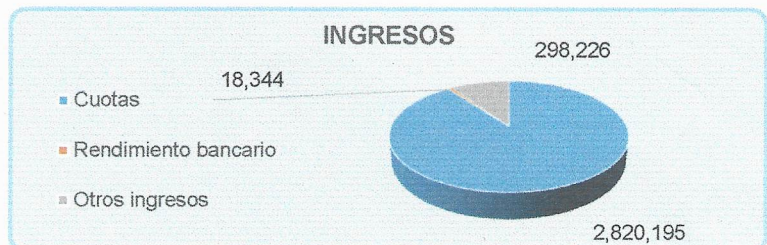
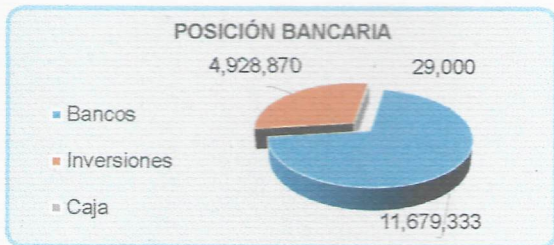
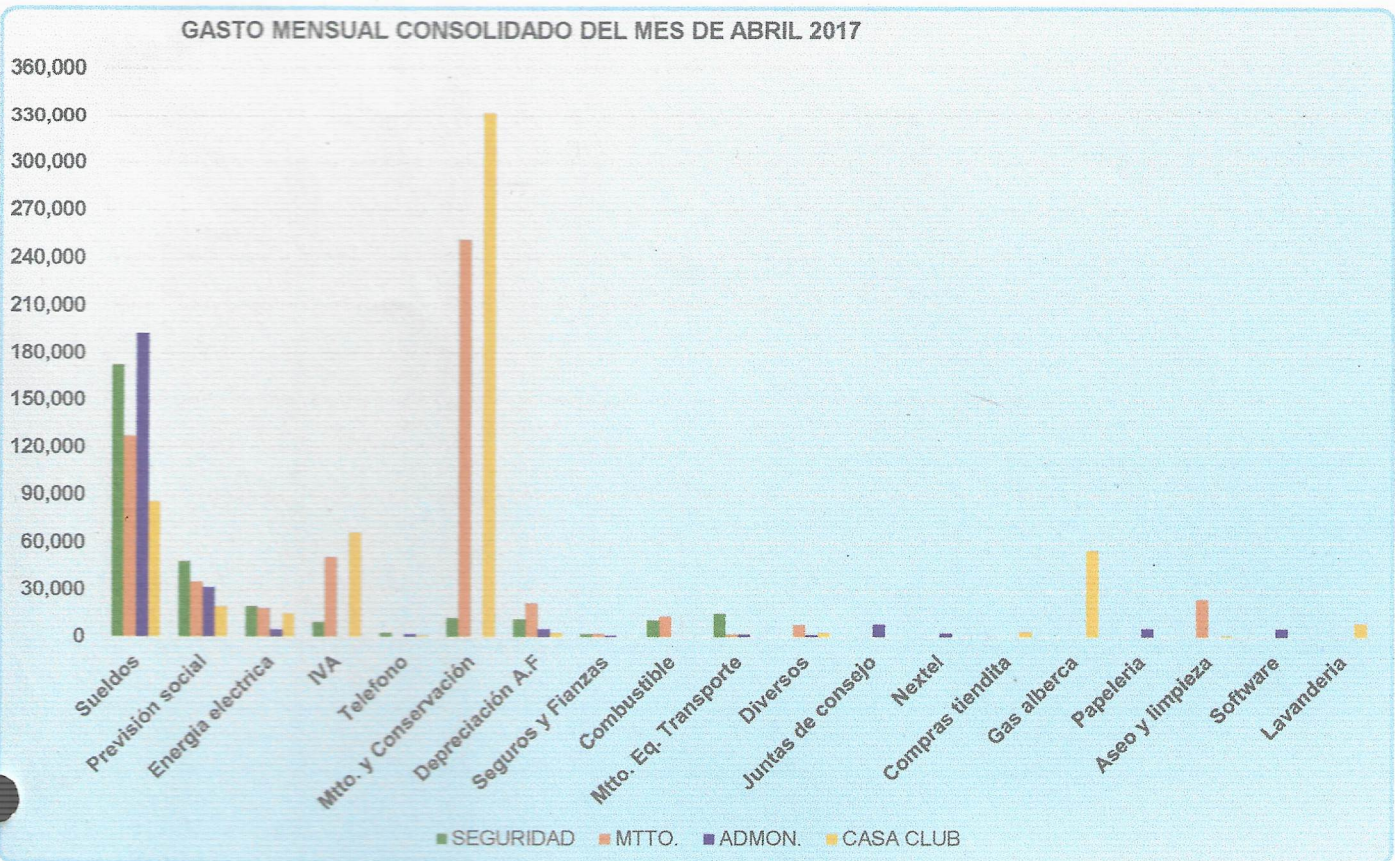


CONCEPTO	CASA CLUB
[1] Sueldos	284,219
[2] Previsión social	51,574
[3] Energía eléctrica	39,060
[4] IVA	278,370
[5] Telefono	1,739
[6] Mtto. y Conservación	1,082,941
[7] Depreciación A.F	5,981
[8] Seguros y Fianzas	2,369
[11] Diversos	6,338
[15] Compras tiendita	11,276
[16] Gas alberca	267,749
[17] Papelería	1,500
[19] Aseo y limpieza	903
[21] Lavandería	14,780
Suma	2,048,798

BANCOS	
[30] Bancos	1,870,824

INGRESOS	
Cuotas	2,298,569
[50] Otros ingresos	165,463

ASOCIACIÓN DE CONDOMINOS DE HACIENDA VALLESCONDIDO, A.C.
 GRAFICAS DE INGRESOS, GASTOS Y EFECTIVO DEL MES DE ABRIL DE 2017



CONCEPTO	SEGURIDAD	MTTO.	ADMON.	CASA CLUB
[1] Sueldos	172,463	127,081	192,744	85,642
[2] Previsión social	48,104	35,343	31,512	19,797
[3] Energia electrica	19,769	18,143	4,865	14,939
[4] IVA	9,613	50,965	0	66,346
[5] Telefono	2,671	0	1,651	969
[6] Mtto. y Conservación	12,115	251,529	0	332,204
[7] Depreciación A.F	11,659	21,614	5,212	2,827
[8] Seguros y Fianzas	2,159	1,944	985	592
[9] Combustible	10,694	13,396	0	0
[10] Mtto. Eq. Transporte	14,817	1,750	1,700	0
[11] Diversos	0	7,814	1,490	2,800
[12] Juntas de consejo	0	0	8,080	0
[13] Nextel	0	0	2,491	0
[15] Compras tiendita	0	0	0	3,527
[16] Gas alberca	0	0	0	55,127
[17] Papeleria	341	0	5,441	0
[19] Aseo y limpieza	0	24,045	0	903
[20] Software	0	0	5,600	0
[21] Lavanderia	0	0	0	8,811
Suma	304,407	553,624	261,773	594,484

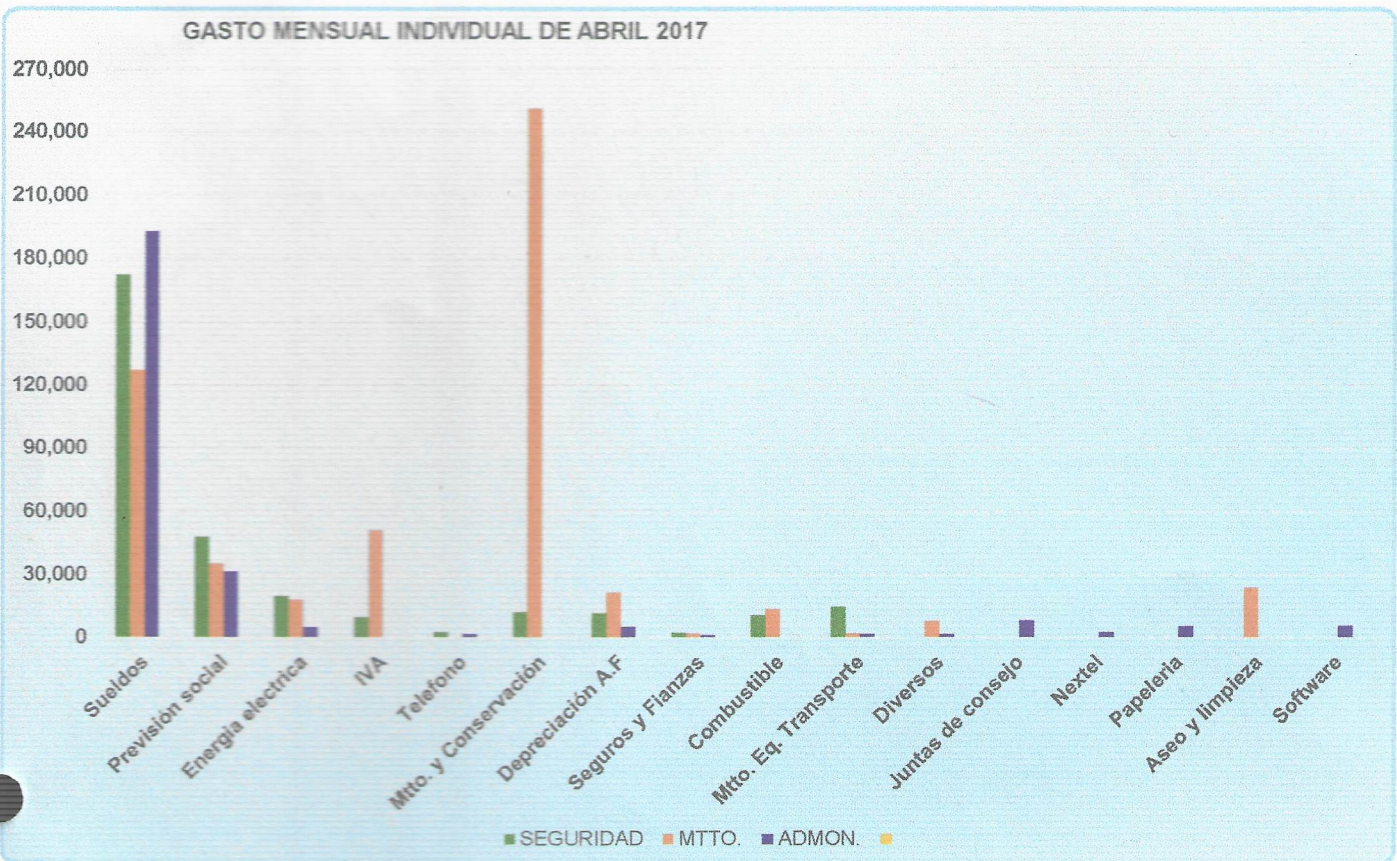
BANCOS

[30] Bancos	11,679,333
[31] Inversiones	4,928,870
[32] Caja	29,000

INGRESOS

Cuotas	2,820,195
[40] Rendimiento bancario	18,344
[50] Otros ingresos	298,226

ASOCIACIÓN DE CONDOMINOS DE HACIENDA VALLESCONDIDO, A.C.
 GRAFICAS DE INGRESOS, GASTOS Y EFECTIVO DEL MES DE ABRIL DE 2017

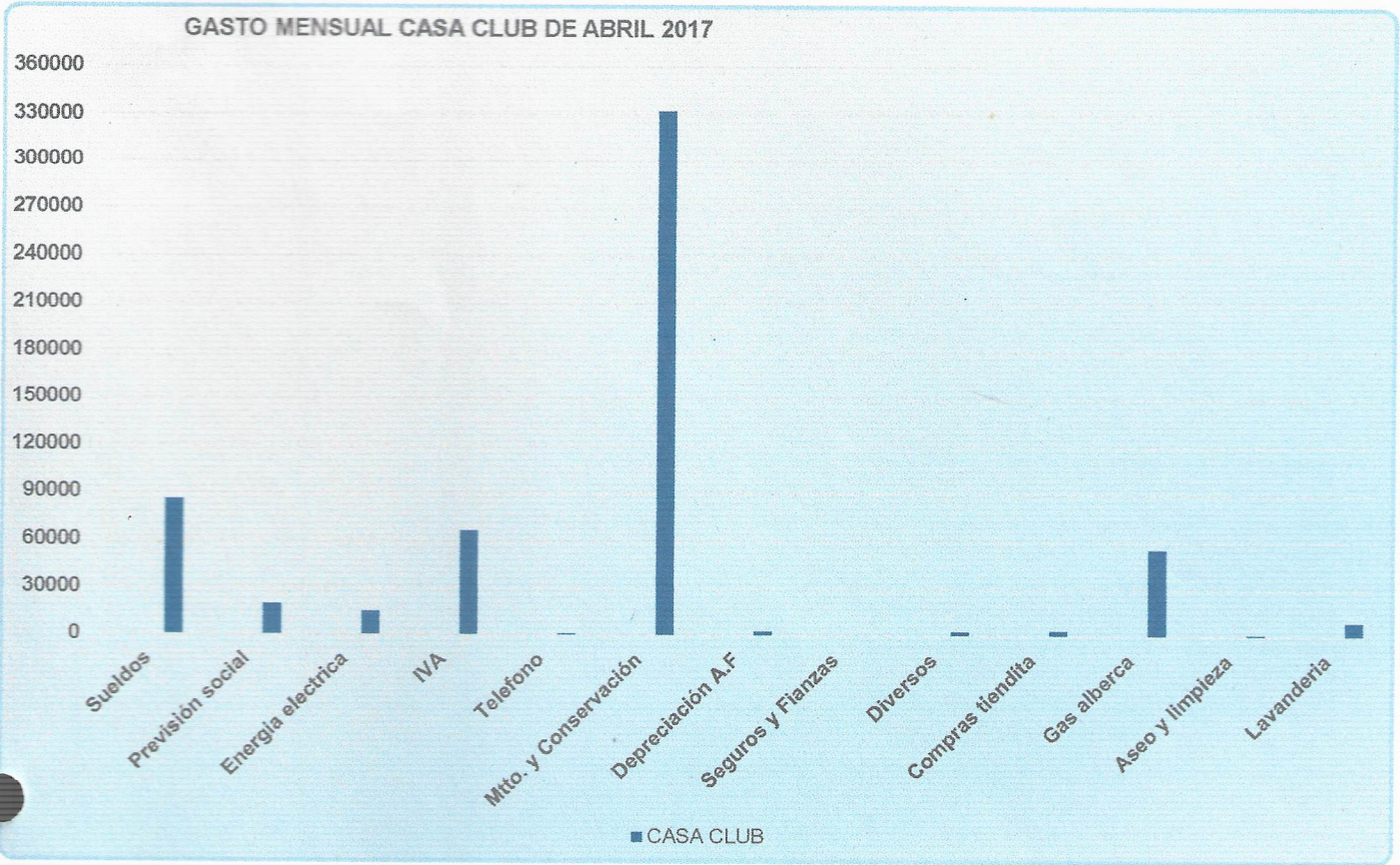


CONCEPTO	SEGURIDAD	MTTO.	ADMON.
[1] Sueldos	172,463	127,081	192,744
[2] Previsión social	48,104	35,343	31,512
[3] Energía eléctrica	19,769	18,143	4,865
[4] IVA	9,613	50,965	0
[5] Telefono	2,671	0	1,651
[6] Mtto. y Conservación	12,115	251,529	0
[7] Depreciación A.F	11,659	21,614	5,212
[8] Seguros y Fianzas	2,159	1,944	985
[9] Combustible	10,694	13,396	0
[10] Mtto. Eq. Transporte	14,817	1,750	1,700
[11] Diversos	0	7,814	1,490
[12] Juntas de consejo	0	0	8,080
[13] Nextel	0	0	2,491
[17] Papelería	341	0	5,441
[19] Aseo y limpieza	0	24,045	0
[20] Software	0	0	5,600
Suma	304,407	553,624	261,773

[30] Bancos 1,870,824

INGRESOS
 Cuotas 1,623,245
 [40] Rendimiento bancario 18,344
 [50] Otros ingresos 232,153

ASOCIACIÓN DE CONDOMINOS DE HACIENDA VALLESCONDIDO, A.C.
 GRAFICAS DE INGRESOS, GASTOS Y EFECTIVO DEL MES DE ABRIL DE 2017



CONCEPTO	CASA CLUB
[1] Sueldos	85,642
[2] Previsión social	19,797
[3] Energía eléctrica	14,939
[4] IVA	66,346
[5] Telefono	969
[6] Mtto. y Conservación	332,204
[7] Depreciación A.F	2,827
[8] Seguros y Fianzas	592
[11] Diversos	2,800
[15] Compras tiendita	3,527
[16] Gas alberca	55,127
[19] Aseo y limpieza	903
[21] Lavandería	8,811
Suma	594,484

[30] Bancos 1,870,824

Cuotas 1,196,950
 [51] Otros ingresos 66,073