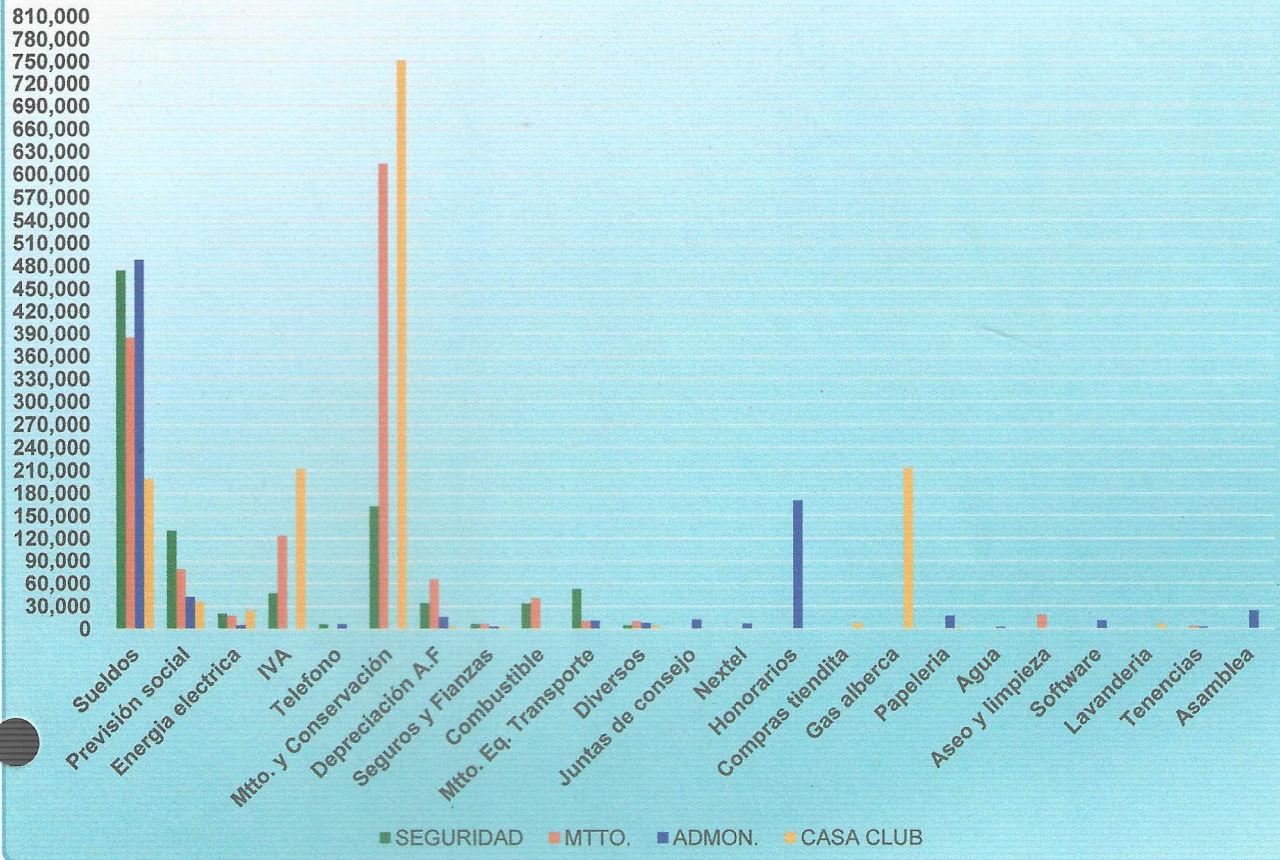
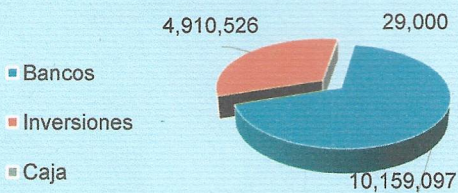


**ASOCIACIÓN DE CONDOMINOS DE HACIENDA VALLESCONDIDO, A.C.**  
**GRAFICAS DE INGRESOS, GASTOS Y EFECTIVO DEL MES DE MARZO DE 2017**

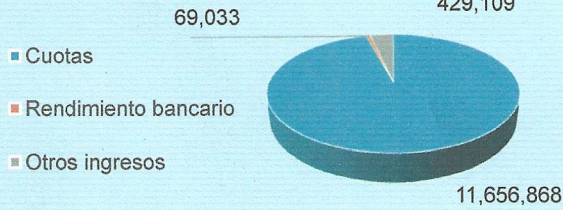
**GASTO ACUMULADO CONSOLIDADO DEL MES DE MARZO 2017**



**POSICIÓN BANCARIA**



**INGRESOS**



CONCEPTO	SEGURIDAD	MTTO.	ADMON.	CASA CLUB
[1] Sueldos	474,308	384,377	487,828	198,576
[2] Previsión social	130,346	78,381	42,127	35,380
[3] Energía eléctrica	19,768	16,939	4,568	24,121
[4] IVA	46,976	123,494	0	212,024
[5] Telefono	5,943	0	5,753	770
[6] Mtto. y Conservación	162,451	613,048	0	750,737
[7] Depreciación A.F	34,096	64,841	15,142	3,154
[8] Seguros y Fianzas	6,270	5,831	2,955	1,777
[9] Combustible	33,603	40,326	0	0
[10] Mtto. Eq. Transporte	52,483	9,862	10,500	0
[11] Diversos	4,580	9,820	7,796	3,539
[12] Juntas de consejo	0	0	11,821	0
[13] Nextel	0	0	6,809	0
[14] Honorarios	0	0	169,824	0
[15] Compras tiendita	0	0	0	7,749
[16] Gas alberca	0	0	0	212,622
[17] Papelería	0	0	16,702	1,500
[18] Agua	0	0	1,924	0
[19] Aseo y limpieza	130	17,662	0	0
[20] Software	0	0	10,660	0
[21] Lavandería	0	0	0	5,968
[22] Tenencias	0	3,310	1,886	0
[23] Asamblea	0	0	23,116	0
<b>Suma</b>	<b>970,954</b>	<b>1,367,889</b>	<b>819,410</b>	<b>1,457,917</b>

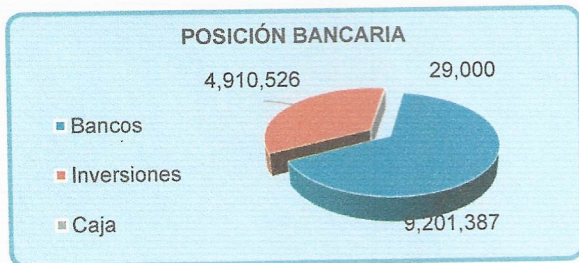
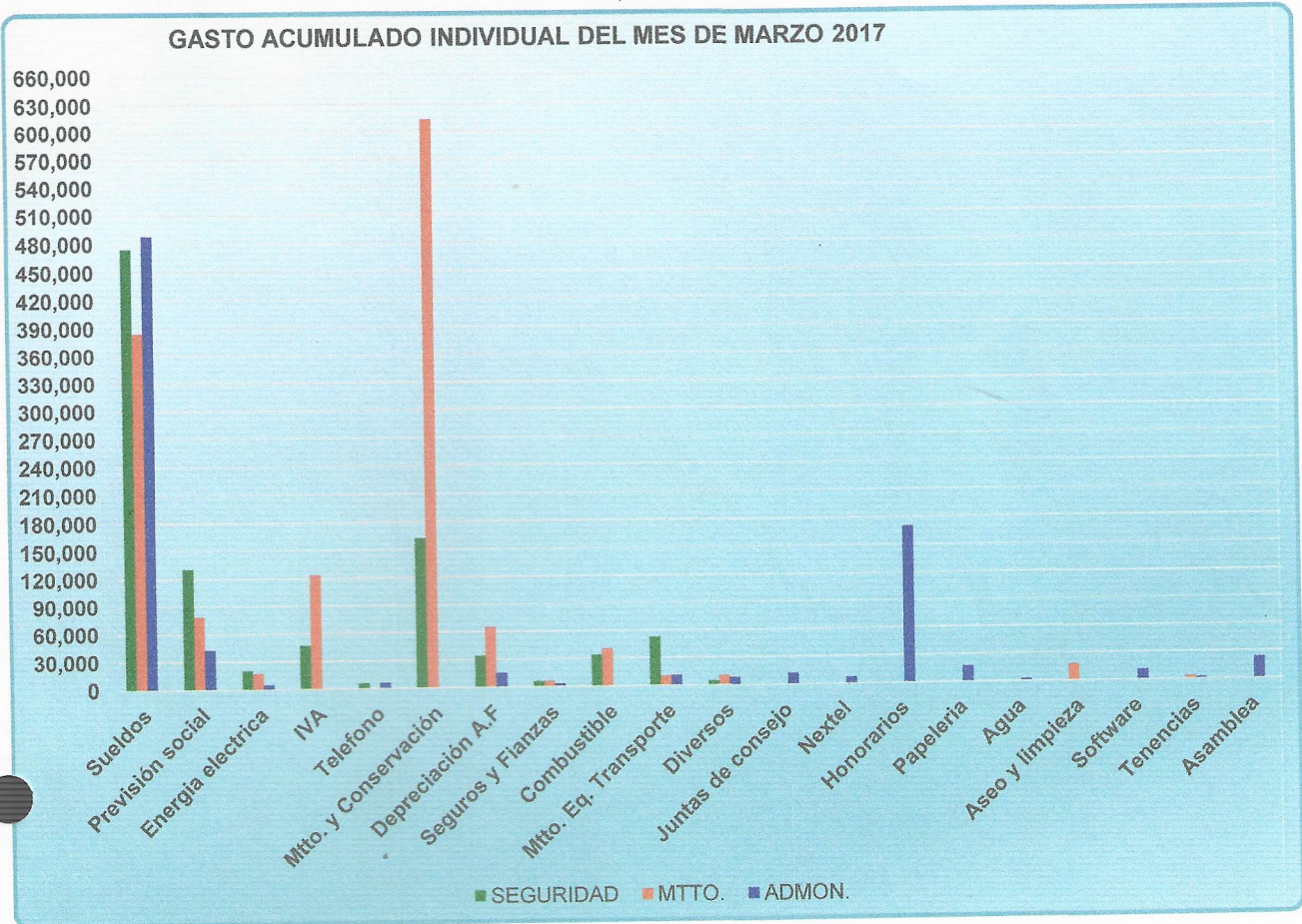
**BANCOS**

[30] Bancos	10,159,097
[31] Inversiones	4,910,526
[32] Caja	29,000

**INGRESOS**

Cuotas	11,656,868
[40] Rendimiento bancario	69,033
[50] Otros ingresos	429,109

ASOCIACIÓN DE CONDOMINOS DE HACIENDA VALLESCONCIDO, A.C.  
 GRAFICAS DE INGRESOS, GASTOS Y EFECTIVO DEL MES DE MARZO DE 2017



CONCEPTO	SEGURO	MTTO.	ADMON.
[1] Sueldos	474,308	384,377	487,828
[2] Previsión social	130,346	78,381	42,127
[3] Energía eléctrica	19,768	16,939	4,568
[4] IVA	46,976	123,494	0
[5] Telefono	5,943	0	5,753
[6] Mtto. y Conservación	162,451	613,048	0
[7] Depreciación A.F	34,096	64,841	15,142
[8] Seguros y Fianzas	6,270	5,831	2,955
[9] Combustible	33,603	40,326	0
[10] Mtto. Eq. Transporte	52,483	9,862	10,500
[11] Diversos	4,580	9,820	7,796
[12] Juntas de consejo	0	0	11,821
[13] Nextel	0	0	6,809
[14] Honorarios	0	0	169,824
[17] Papelería	0	0	16,702
[18] Agua	0	0	1,924
[19] Aseo y limpieza	130	17,662	0
[20] Software	0	0	10,660
[22] Tenencias	0	3,310	1,886
[23] Asamblea	0	0	23,116
<b>Suma</b>	<b>970,954</b>	<b>1,367,889</b>	<b>819,410</b>

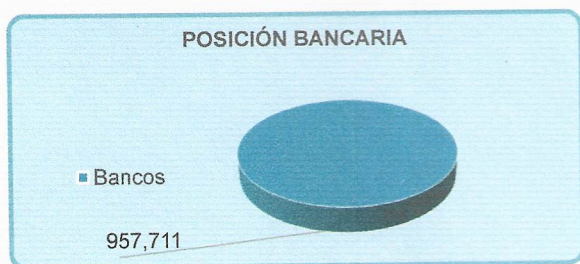
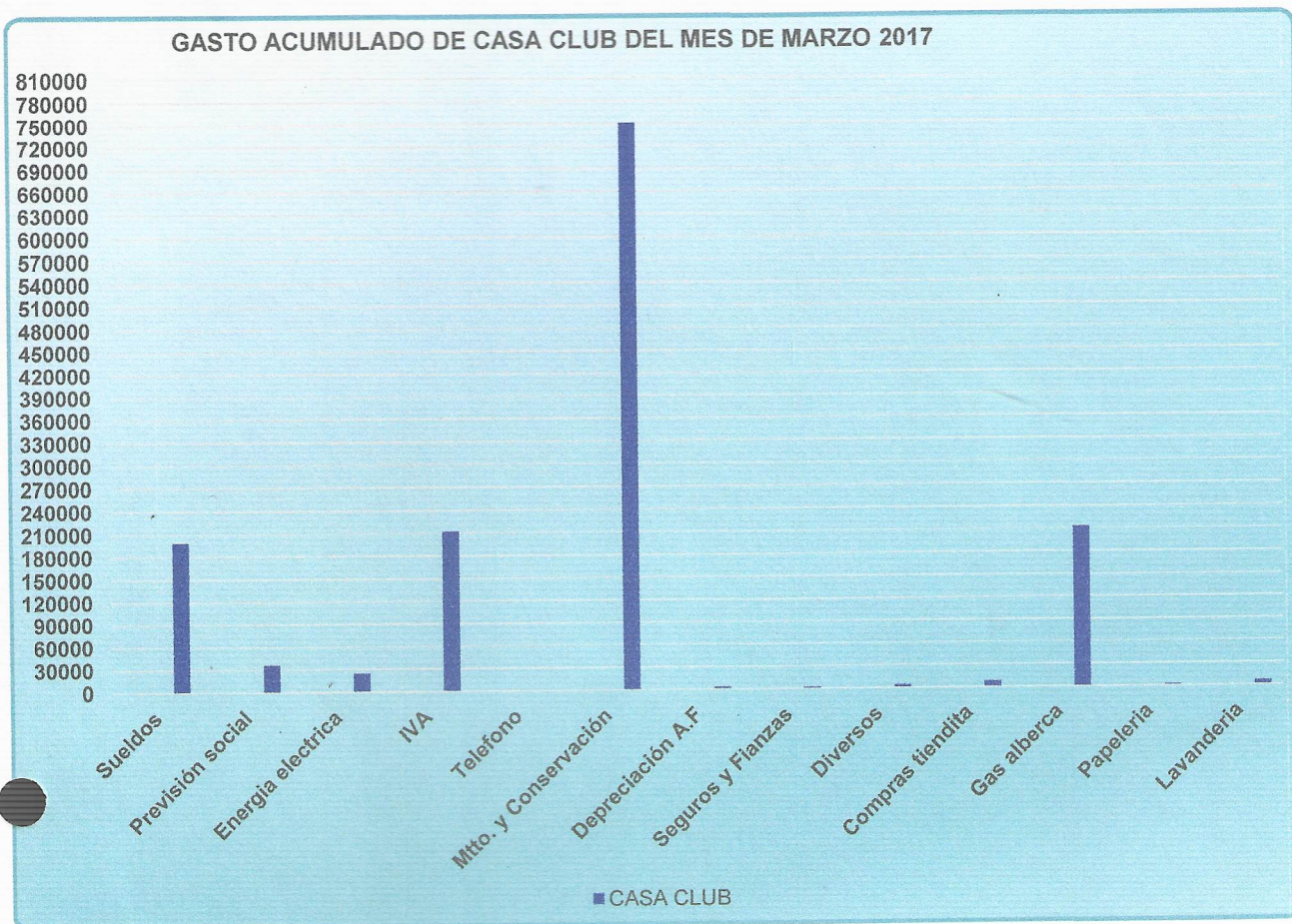
**BANCOS**

[30] Bancos	9,201,387
[31] Inversiones	4,910,526
[32] Caja	29,000

**INGRESOS**

Cuotas	10,555,249
[40] Rendimiento bancario	69,033
[50] Otros ingresos	329,719

ASOCIACIÓN DE CONDOMINOS DE HACIENDA VALLESCONCIDO, A.C.  
 GRAFICAS DE INGRESOS, GASTOS Y EFECTIVO DEL MES DE MARZO DE 2017

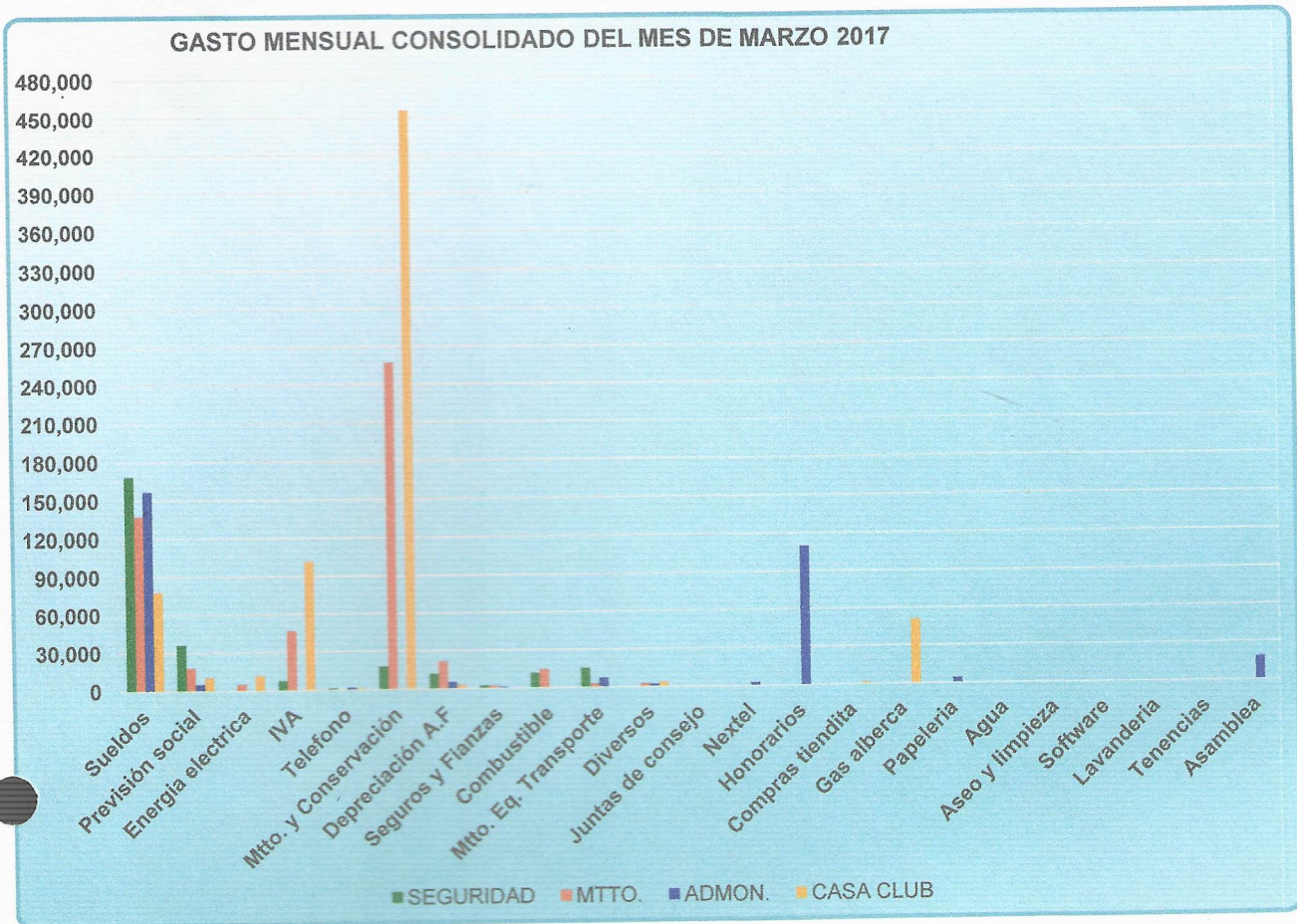


CONCEPTO	CASA CLUB
[1] Sueldos	198,576
[2] Previsión social	35,380
[3] Energía eléctrica	24,121
[4] IVA	212,024
[5] Teléfono	770
[6] Mtto. y Conservación	750,737
[7] Depreciación A.F	3,154
[8] Seguros y Fianzas	1,777
[11] Diversos	3,539
[15] Compras tiendita	7,749
[16] Gas alberca	212,622
[17] Papelería	1,500
[21] Lavandería	5,968
<b>Suma</b>	<b>1,457,917</b>

Bancos **BANCOS**  
957,711

Cuotas **INGRESOS** 1,101,619  
Otros ingresos 99,389

ASOCIACIÓN DE CONDOMINOS DE HACIENDA VALLECONDIDO, A.C.  
 GRAFICAS DE INGRESOS, GASTOS Y EFECTIVO DEL MES DE MARZO DE 2017



CONCEPTO	SEGURIDAD	MTTO.	ADMON.	CASA CLUB
[1] Sueldos	168,321	137,281	156,659	77,910
[2] Previsión social	36,069	17,783	4,692	10,269
[3] Energía eléctrica	0	4,886	0	11,555
[4] IVA	7,440	46,739	0	101,640
[5] Telefono	1,292	0	1,605	770
[6] Mtto. y Conservación	17,985	257,197	0	455,491
[7] Depreciación A.F	11,659	21,614	5,212	2,827
[8] Seguros y Fianzas	2,090	1,944	985	592
[9] Combustible	11,659	14,573	0	0
[10] Mtto. Eq. Transporte	15,130	2,707	7,100	0
[11] Diversos	80	2,484	1,989	3,518
[12] Juntas de consejo	0	0	0	0
[13] Nextel	0	0	2,386	0
[14] Honorarios	0	0	109,824	0
[15] Compras tiendita	0	0	0	1,404
[16] Gas alberca	0	0	0	50,773
[17] Papelería	0	0	3,997	0
[18] Agua	0	0	0	0
[19] Aseo y limpieza	130	0	0	0
[20] Software	0	0	0	0
[21] Lavandería	0	0	0	0
[22] Tenencias	0	0	0	0
[23] Asamblea	0	0	18,066	0
<b>Suma</b>	<b>271,855</b>	<b>507,206</b>	<b>312,515</b>	<b>716,749</b>

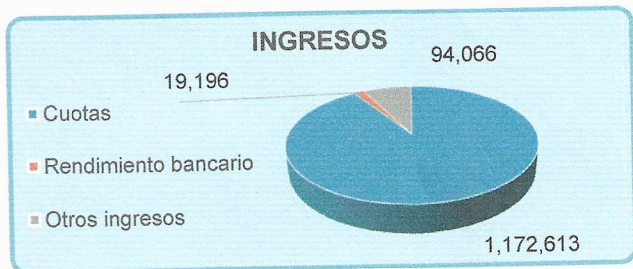
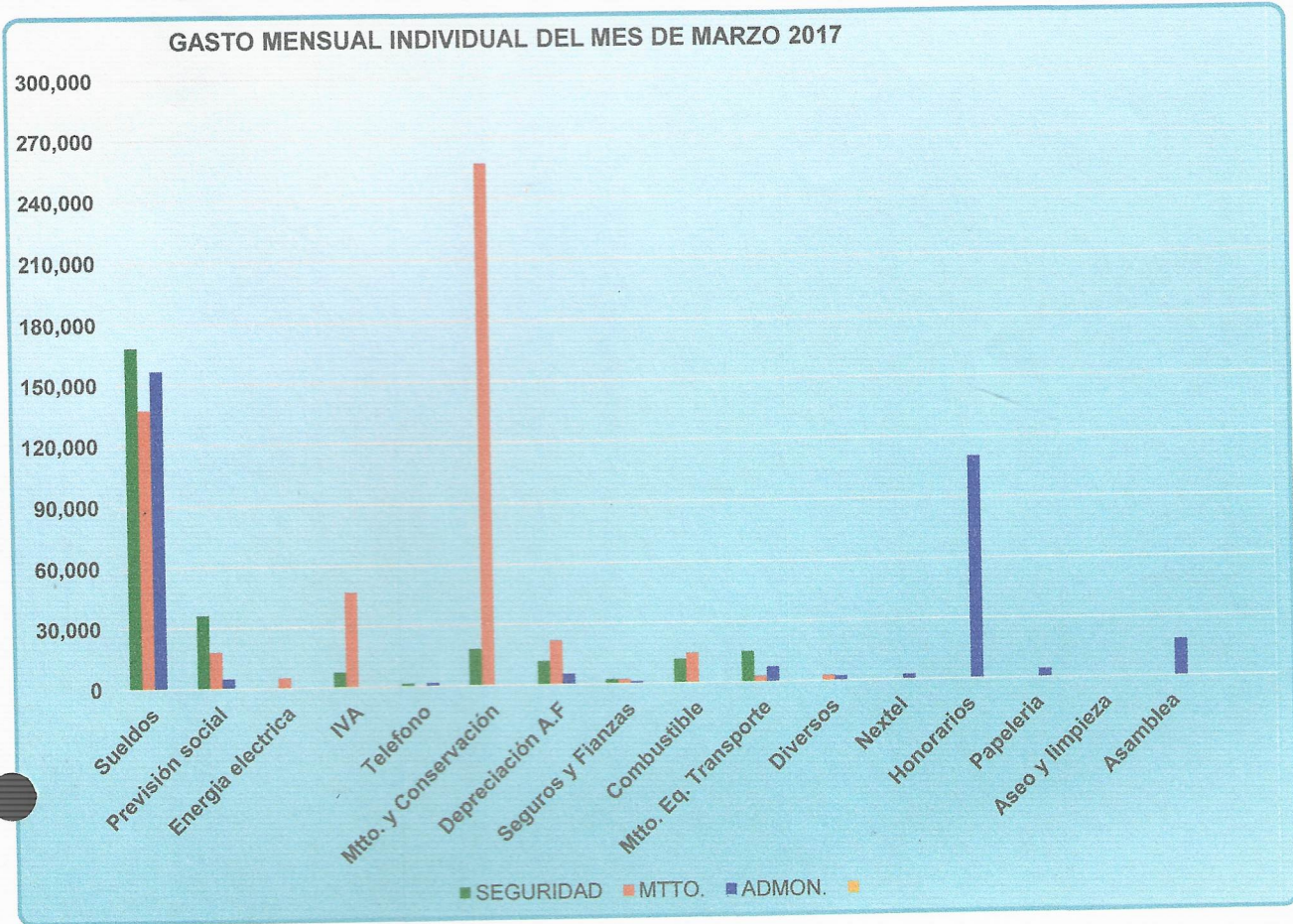
**BANCOS**

[30] Bancos	10,159,097
[31] Inversiones	4,910,526
[32] Caja	29,000

**INGRESOS**

Cuotas	11,656,868
[40] Rendimiento bancario	69,033
[50] Otros ingresos	429,109

ASOCIACIÓN DE CONDOMINOS DE HACIENDA VALLESCONDIDO, A.C.  
 GRAFICAS DE INGRESOS, GASTOS Y EFECTIVO DEL MES DE MARZO DE 2017



CONCEPTO	SEGURO	MTTO.	ADMON.
[1] Sueldos	168,321	137,281	156,659
[2] Previsión social	36,069	17,783	4,692
[3] Energía eléctrica	0	4,886	0
[4] IVA	7,440	46,739	0
[5] Telefono	1,292	0	1,605
[6] Mtto. y Conservación	17,985	257,197	0
[7] Depreciación A.F	11,659	21,614	5,212
[8] Seguros y Fianzas	2,090	1,944	985
[9] Combustible	11,659	14,573	0
[10] Mtto. Eq. Transporte	15,130	2,707	7,100
[11] Diversos	80	2,484	1,989
[13] Nextel	0	0	2,386
[14] Honorarios	0	0	109,824
[17] Papeleria	0	0	3,997
[19] Aseo y limpieza	130	0	0
[23] Asamblea	0	0	18,066
<b>Suma</b>	<b>271,855</b>	<b>507,206</b>	<b>312,515</b>

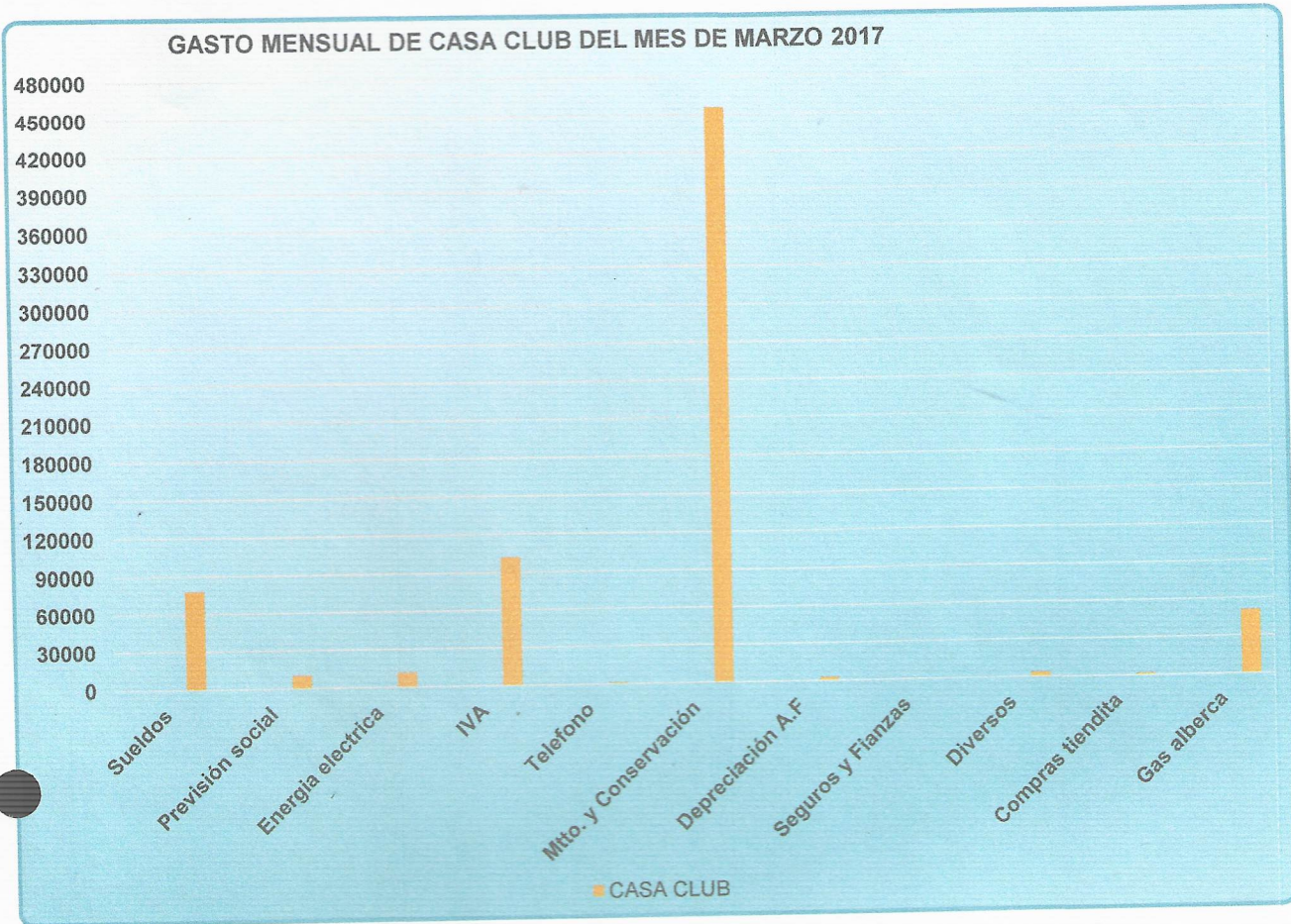
**BANCOS**

[30] Bancos	9,201,387
[31] Inversiones	4,910,526
[32] Caja	29,000

**INGRESOS**

Cuotas	1,172,613
[40] Rendimiento bancario	19,196
[50] Otros ingresos	94,066

**ASOCIACIÓN DE CONDOMINOS DE HACIENDA VALLESCONDIDO, A.C.**  
**GRAFICAS DE INGRESOS, GASTOS Y EFECTIVO DEL MES DE MARZO DE 2017**



CONCEPTO	CASA CLUB
[1] Sueldos	77,910
[2] Previsión social	10,269
[3] Energía eléctrica	11,555
[4] IVA	101,640
[5] Telefono	770
[6] Mto. y Conservación	455,491
[7] Depreciación A.F	2,827
[8] Seguros y Fianzas	592
[11] Diversos	3,518
[15] Compras tiendita	1,404
[16] Gas alberca	50,773
<b>Suma</b>	<b><u>716,749</u></b>

Bancos **BANCOS**  
957,711

Cuotas **INGRESOS** 524,030  
 [40] Rendimiento bancario 19,196  
 Otros ingresos 28,284