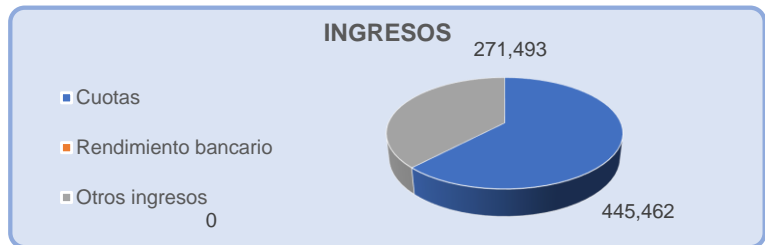
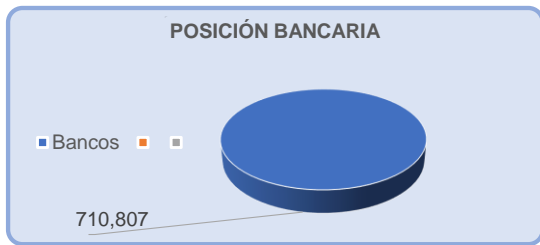
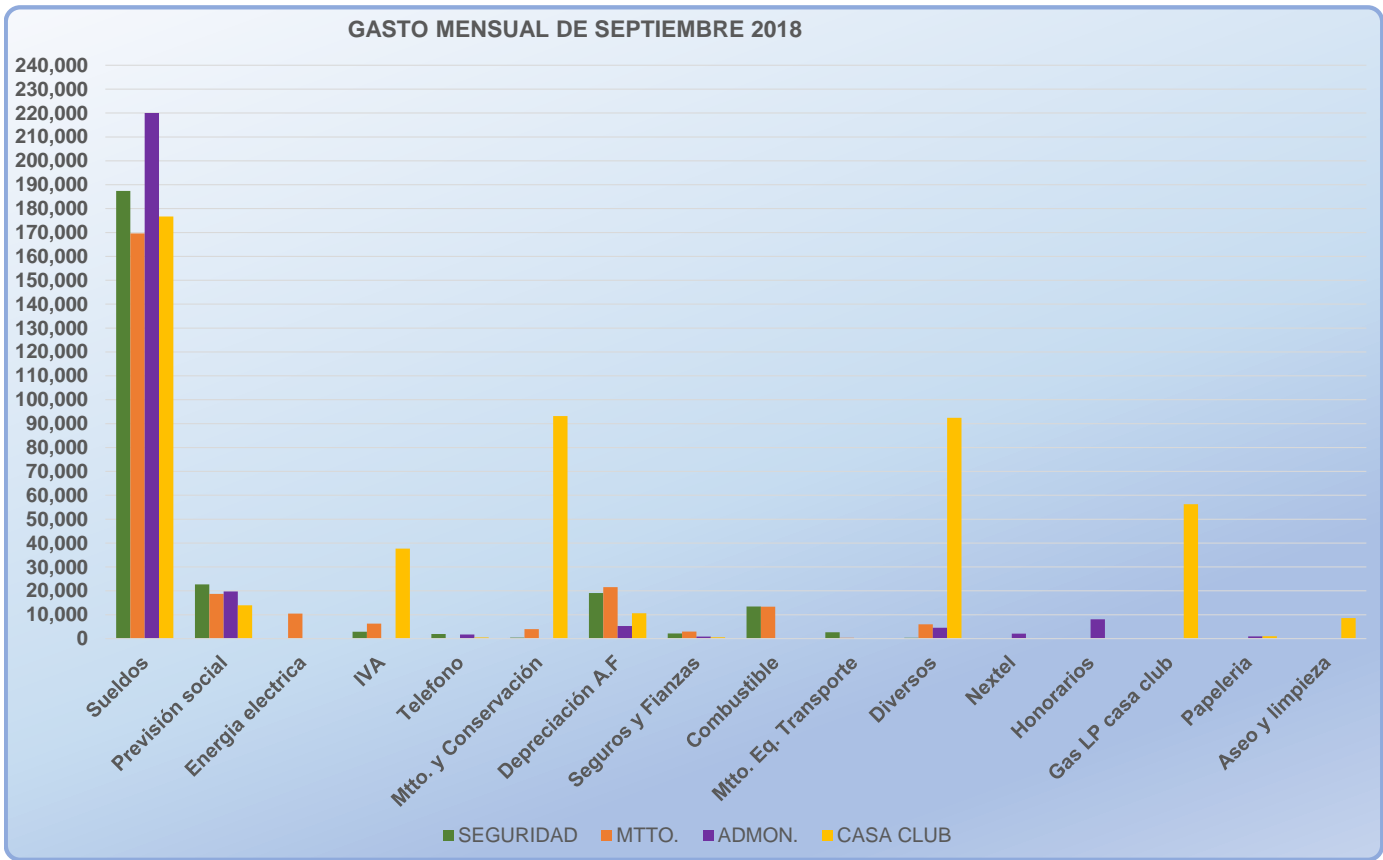


ASOCIACIÓN DE CONDOMINOS DE HACIENDA VALLESCONDIDO, A.C.  
 GRAFICAS DE INGRESOS, GASTOS Y EFECTIVO DEL MES DE SEPTIEMBRE 2018



CONCEPTO	SEGURIDAD	MTTO.	ADMON.	CASA CLUB
[1] Sueldos	187,421	169,582	220,034	176,692
[2] Previsión social	22,683	18,714	19,751	13,981
[3] Energía eléctrica	0	10,472	0	0
[4] IVA	2,895	6,305	0	37,710
[5] Telefono	1,981	0	1,741	473
[6] Mtto. y Conservación	431	4,000	0	93,146
[7] Depreciación A.F	19,121	21,556	5,243	10,595
[8] Seguros y Fianzas	2,172	2,983	831	592
[9] Combustible	13,455	13,402	0	0
[10] Mtto. Eq. Transporte	2,650	347	0	0
[11] Diversos	330	6,017	4,539	92,411
[13] Nextel	0	0	2,114	0
[14] Honorarios	0	0	8,129	0
[16] Gas LP casa club	0	0	0	56,273
[17] Papelería	0	0	932	1,000
[19] Aseo y limpieza	0	0	0	8,607
[23] Diversos	0	0	53,209	0
<b>Suma</b>	<b>253,140</b>	<b>253,379</b>	<b>316,522</b>	<b>491,481</b>

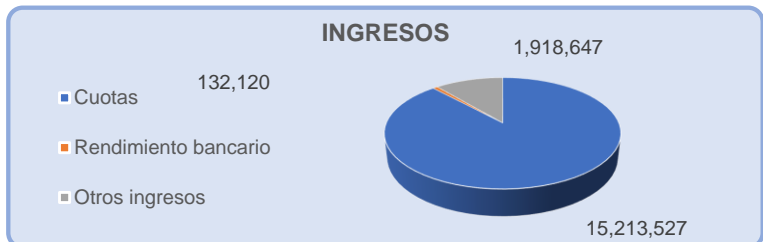
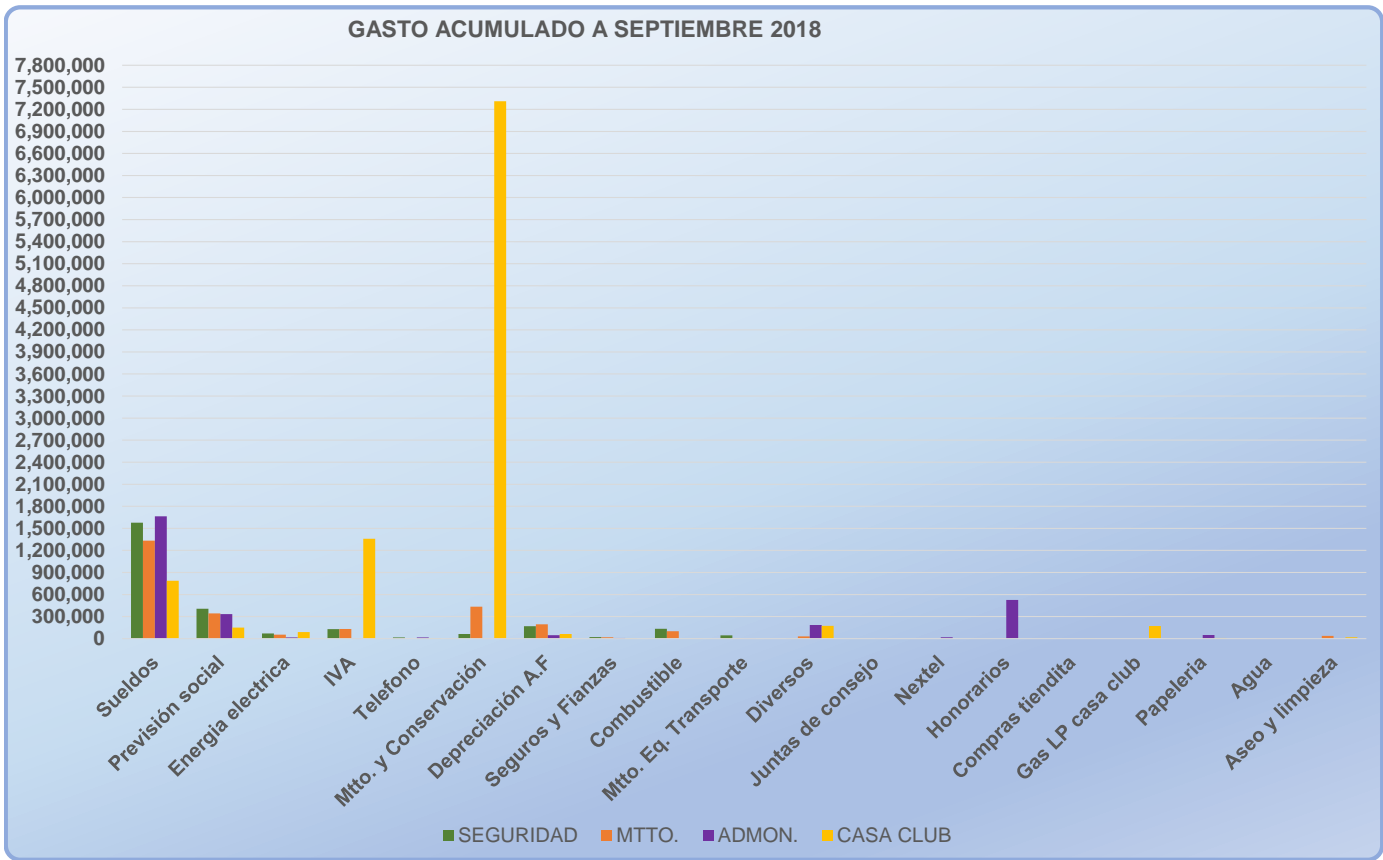
**BANCOS**

[30] Bancos 710,807

**INGRESOS**

Cuotas 445,462  
 [40] Rendimiento bancario 0  
 [50] Otros ingresos 271,493

ASOCIACIÓN DE CONDOMINOS DE HACIENDA VALLESCONDIDO, A.C.  
 GRAFICAS DE INGRESOS, GASTOS Y EFECTIVO DEL MES DE SEPTIEMBRE 2018



CONCEPTO	SEGURO	MTTO.	ADMON.	CASA CLUB
[1] Sueldos	1,576,791	1,332,618	1,663,839	787,461
[2] Previsión social	405,685	342,495	332,735	149,288
[3] Energía eléctrica	71,421	54,873	17,011	88,902
[4] IVA	128,476	130,589	176	1,358,532
[5] Telefono	17,386	0	15,860	4,199
[6] Mtto. y Conservación	63,032	434,988	978	7,310,499
[7] Depreciación A.F	168,856	194,008	47,067	63,837
[8] Seguros y Fianzas	19,946	17,649	8,198	5,330
[9] Combustible	133,285	101,427	0	742
[10] Mtto. Eq. Transporte	44,088	2,736	347	0
[11] Diversos	1,722	30,497	186,339	173,612
[12] Juntas de consejo	0	0	1,826	0
[13] Nextel	0	0	19,024	0
[14] Honorarios	0	0	525,702	0
[15] Compras tiendita	0	0	0	1,143
[16] Gas LP casa club	0	0	0	172,187
[17] Papelaria	0	0	50,156	9,818
[18] Agua	0	640	520	0
[19] Aseo y limpieza	0	36,462	602	18,918
[20] Asamblea	0	0	29,470	0
[22] Tenencias	0	0	3,055	0
[23] Diversos	0	0	98,992	0
<b>Suma</b>	<b>2,630,687</b>	<b>2,678,980</b>	<b>3,001,898</b>	<b>10,144,467</b>

**BANCOS**

[30] Bancos	1,074,876
[31] Inversiones	5,239,102
[32] Caja	29,000

**INGRESOS**

Cuotas	15,213,527
[40] Rendimiento bancario	132,120
[50] Otros ingresos	1,918,647