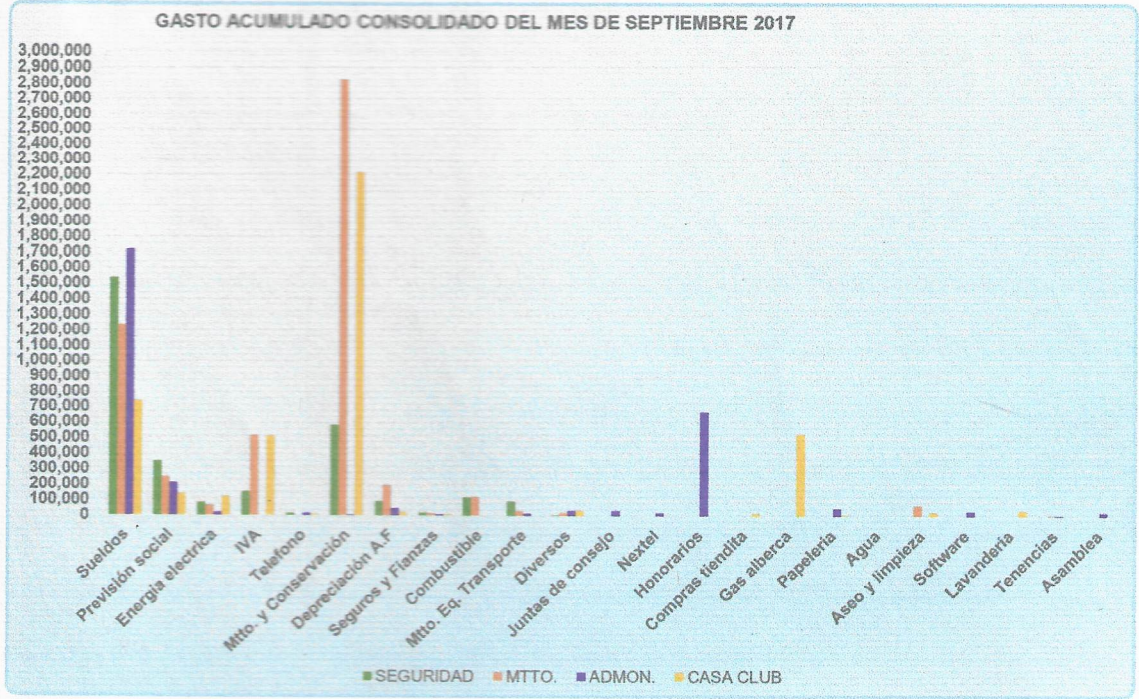


ASOCIACIÓN DE CONDOMINIOS DE HACIENDA VALLESCONCIDO, A.C.  
 GRAFICAS DE INGRESOS, GASTOS Y EFECTIVO DEL MES DE SEPTIEMBRE DE 2017



CONCEPTO	SEURIDAD	MTTO.	ADMON.	CASA CLUB
[1] Sueldos	1,536,611	1,234,385	1,721,134	737,635
[2] Previsión social	350,058	249,823	211,098	137,081
[3] Energía eléctrica	79,296	64,837	19,336	121,402
[4] IVA	152,305	517,796	0	513,679
[5] Teléfono	18,053	0	17,923	8,426
[6] Mtto. y Conservación	582,993	2,823,364	5,684	2,216,438
[7] Depreciación A.F	91,047	194,522	46,955	20,428
[8] Seguros y Fianzas	18,810	17,492	8,994	9,784
[9] Combustible	114,551	119,176	0	0
[10] Mtto. Eq. Transporte	93,588	29,144	15,519	0
[11] Diversos	6,670	19,691	32,487	33,782
[12] Juntas de consejo	0	0	32,281	0
[13] Nextel	0	0	20,053	0
[14] Honorarios	0	0	669,967	0
[15] Compras tiendita	0	0	0	16,014
[16] Gas alberca	0	0	0	529,612
[17] Papelaría	3,022	116	47,307	6,639
[18] Agua	0	0	1,924	0
[19] Aseo y limpieza	130	66,378	353	22,752
[20] Software	0	0	31,837	0
[21] Lavandería	0	0	0	34,256
[22] Tenencias	0	3,310	4,085	0
[23] Asamblea	0	0	23,116	0
<b>Suma</b>	<b>3,047,134</b>	<b>5,340,033</b>	<b>2,910,053</b>	<b>4,407,927</b>

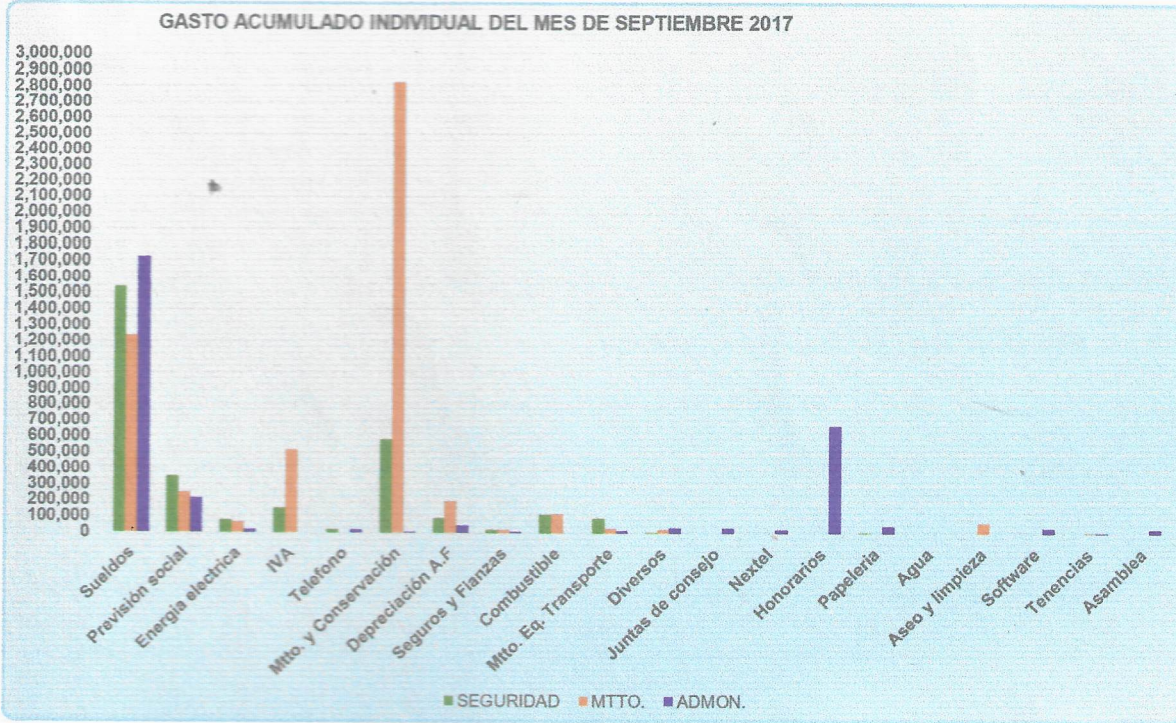
**BANCOS**

[30] Bancos	7,853,398
[31] Inversiones	5,038,660
[32] Caja	29,000

**INGRESOS**

Cuotas	19,441,143
[40] Rendimiento bancario	197,167
[50] Otros ingresos	1,664,027

ASOCIACIÓN DE CONDOMINOS DE HACIENDA VALLESCONDIDO, A.C.  
 GRAFICAS DE INGRESOS, GASTOS Y EFECTIVO DEL MES DE SEPTIEMBRE DE 2017



CONCEPTO	SEGUROIDAD	MTTO.	ADMON.
[1] Sueldos	1,536,611	1,234,385	1,721,134
[2] Previsión social	350,058	249,823	211,098
[3] Energía eléctrica	79,296	64,837	19,336
[4] IVA	152,305	517,796	0
[5] Telefono	18,053	0	17,923
[6] Mtto. y Conservación	582,993	2,823,364	5,684
[7] Depreciación A.F	91,047	194,522	46,955
[8] Seguros y Fianzas	18,810	17,492	8,994
[9] Combustible	114,551	119,176	0
[10] Mtto. Eq. Transporte	93,588	29,144	15,519
[11] Diversos	6,670	19,691	32,487
[12] Juntas de consejo	0	0	32,281
[13] Nextel	0	0	20,053
[14] Honorarios	0	0	669,967
[17] Papelería	3,022	116	47,307
[18] Agua	0	0	1,924
[19] Aseo y limpieza	130	66,378	353
[20] Software	0	0	31,837
[22] Tenencias	0	3,310	4,085
[23] Asamblea	0	0	23,116
<b>Suma</b>	<b>3,047,134</b>	<b>5,340,033</b>	<b>2,910,053</b>

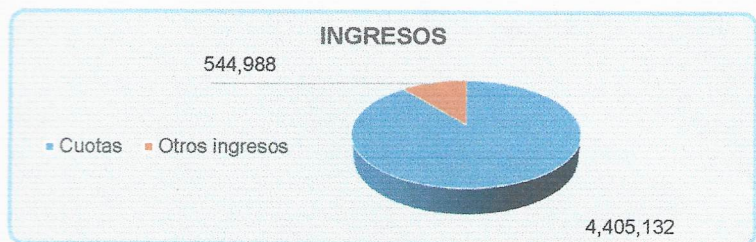
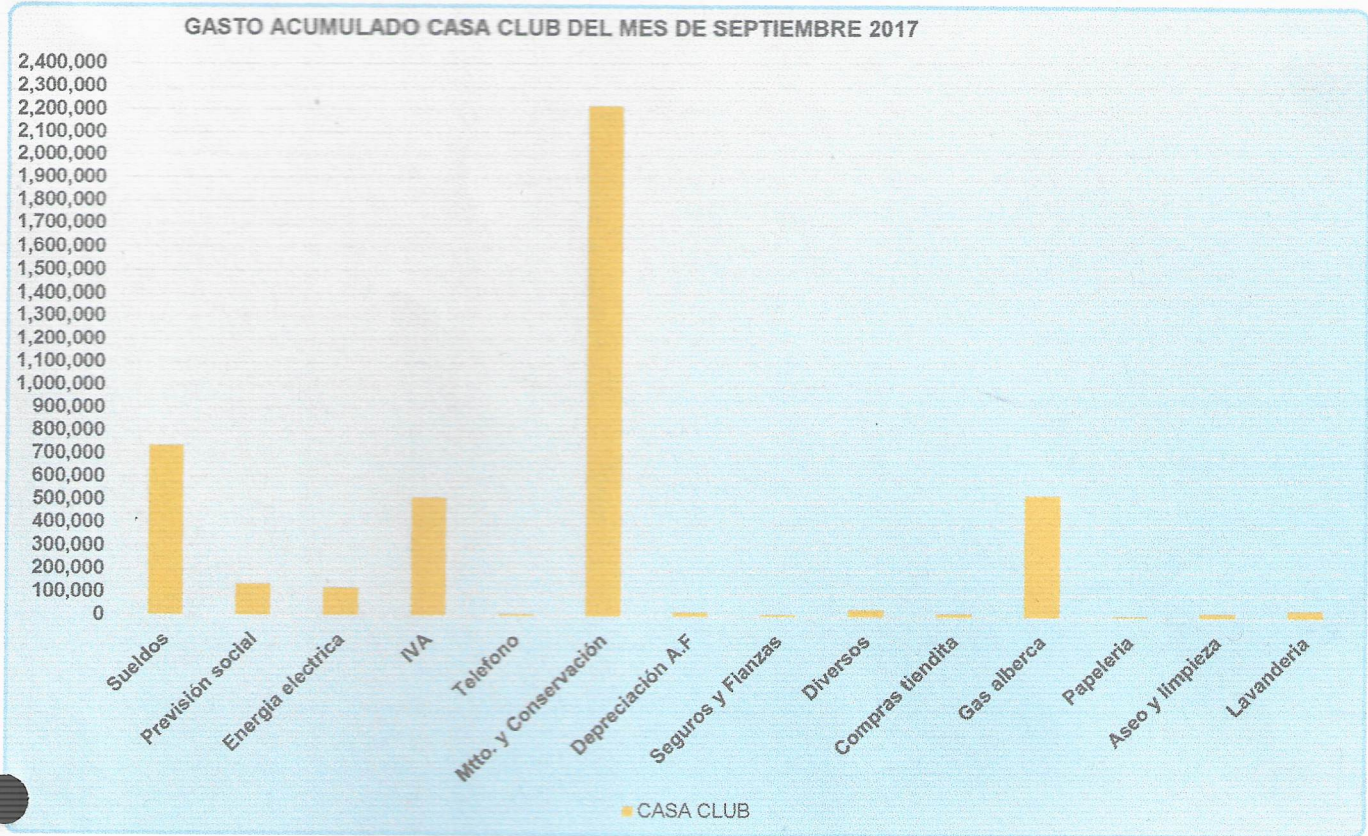
**BANCOS**

[30] Bancos	4,749,568
[31] Inversiones	5,038,660
[32] Caja	29,000

**INGRESOS**

Cuotas	15,036,011
[40] Rendimiento bancario	197,167
[50] Otros ingresos	1,119,039

ASOCIACIÓN DE CONDOMINIOS DE HACIENDA VALLESCONDIDO, A.C.  
 GRAFICAS DE INGRESOS, GASTOS Y EFECTIVO DEL MES DE SEPTIEMBRE DE 2017

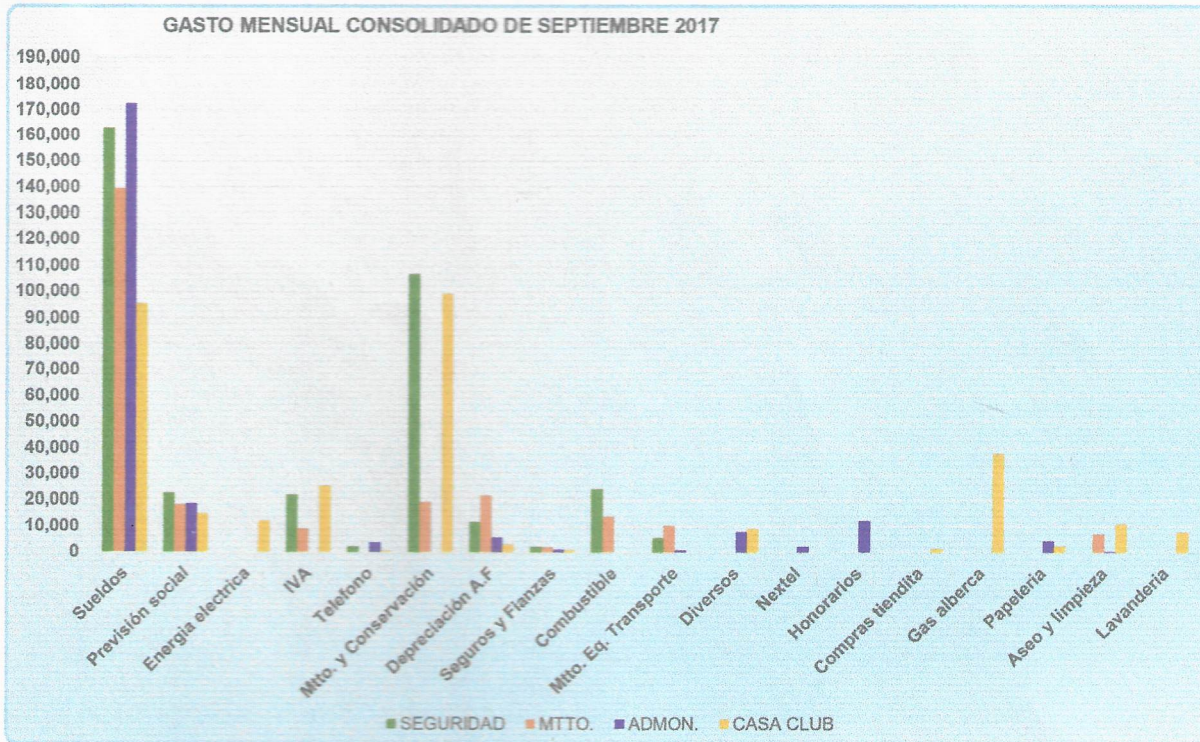


CONCEPTO	CASA CLUB
[1] Sueldos	737,635
[2] Previsión social	137,081
[3] Energía eléctrica	121,402
[4] IVA	513,679
[5] Telefono	8,426
[6] Mtto. y Conservación	2,216,438
[7] Depreciación A.F	20,428
[8] Seguros y Fianzas	9,784
[11] Diversos	33,782
[15] Compras tiendita	16,014
[16] Gas alberca	529,612
[17] Papelería	6,639
[19] Aseo y limpieza	22,752
[21] Lavandería	34,256
<b>Suma</b>	<b>4,407,927</b>

BANCOS	
[30] Bancos	3,103,829

INGRESOS	
Cuotas	4,405,132
[50] Otros ingresos	544,988



CONCEPTO	SEGURIDAD	MTTO.	ADMON.	CASA CLUB
[1] Sueldos	162,748	139,526	172,240	95,413
[2] Previsión social	22,489	18,164	18,515	14,613
[3] Energía eléctrica	0	0	0	12,022
[4] IVA	21,817	8,866	0	25,412
[5] Telefono	2,092	0	3,502	474
[6] Mtto. y Conservación	106,762	19,305	0	99,073
[7] Depreciación A.F	11,659	21,614	5,626	3,014
[8] Seguros y Fianzas	2,090	1,944	1,011	592
[9] Combustible	24,128	13,620	0	0
[10] Mtto. Eq. Transporte	5,332	10,080	759	0
[11] Diversos	100	0	7,646	9,047
[13] Nextel	0	0	2,114	0
[14] Honorarios	0	0	12,063	0
[15] Compras tiendita	0	0	0	1,070
[16] Gas alberca	0	0	0	37,612
[17] Papelería	0	0	4,280	2,289
[19] Aseo y limpieza	0	6,889	353	10,877
[21] Lavandería	0	0	0	7,814
<b>Suma</b>	<b>359,218</b>	<b>240,007</b>	<b>228,110</b>	<b>319,323</b>

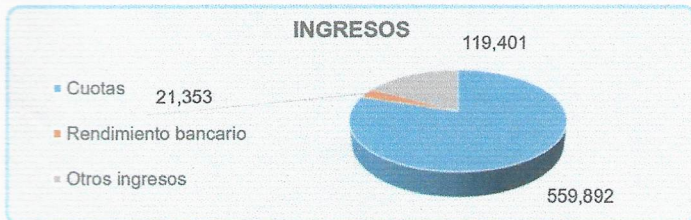
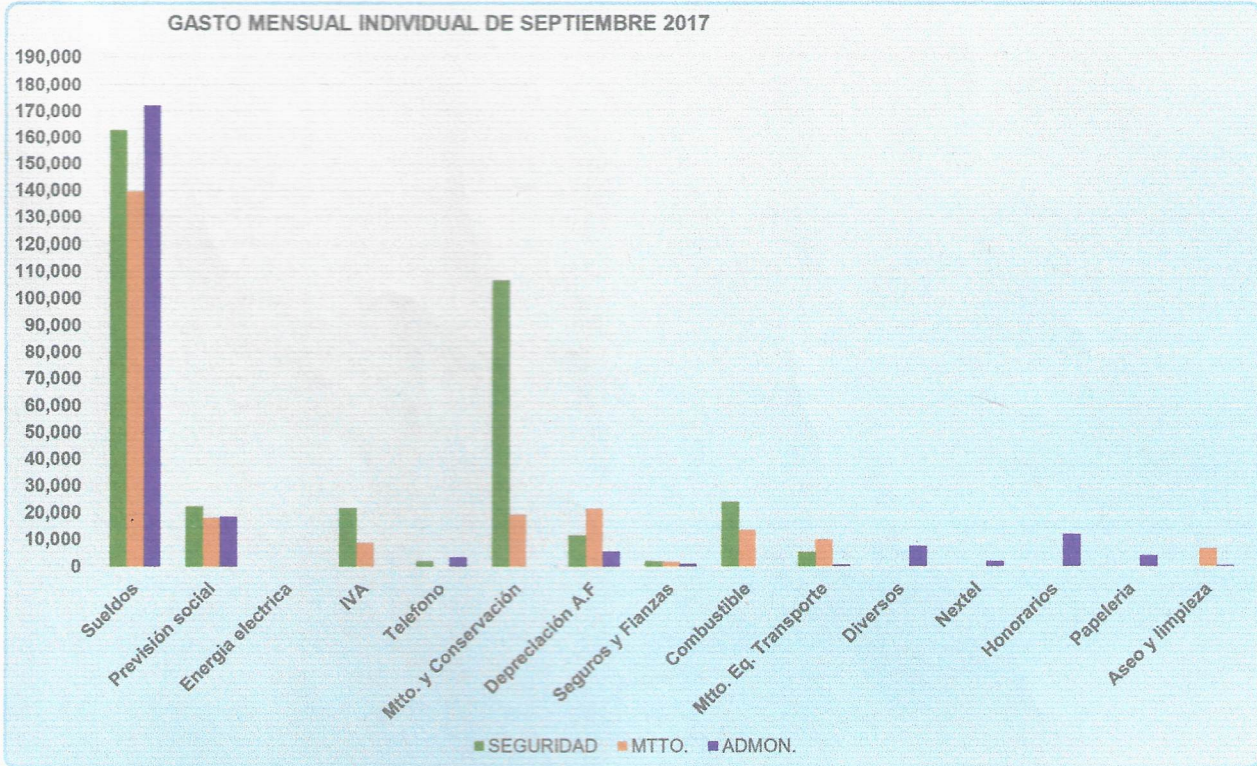
**BANCOS**

[30] Bancos	1,057,455
[31] Inversiones	21,353
[32] Caja	29,000

**INGRESOS**

Cuotas	810,882
[40] Rendimiento bancario	21,353
[50] Otros ingresos	250,618

ASOCIACIÓN DE CONDOMINOS DE HACIENDA VALLESCONDIDO, A.C.  
 GRAFICAS DE INGRESOS, GASTOS Y EFECTIVO DEL MES DE SEPTIEMBRE DE 2017



CONCEPTO	SEGURO	MTTO.	ADMON.
[1] Sueldos	162,748	139,526	172,240
[2] Previsión social	22,489	18,164	18,515
[3] Energía eléctrica	0	0	0
[4] IVA	21,817	8,866	0
[5] Telefono	2,092	0	3,502
[6] Mtto. y Conservación	106,762	19,305	0
[7] Depreciación A.F	11,659	21,614	5,626
[8] Seguros y Fianzas	2,090	1,944	1,011
[9] Combustible	24,128	13,620	0
[10] Mtto. Eq. Transporte	5,332	10,080	759
[11] Diversos	100	0	7,646
[13] Nextel	0	0	2,114
[14] Honorarios	0	0	12,063
[17] Papelería	0	0	4,280
[19] Aseo y limpieza	0	6,889	353
<b>Suma</b>	<b>359,218</b>	<b>240,007</b>	<b>228,110</b>

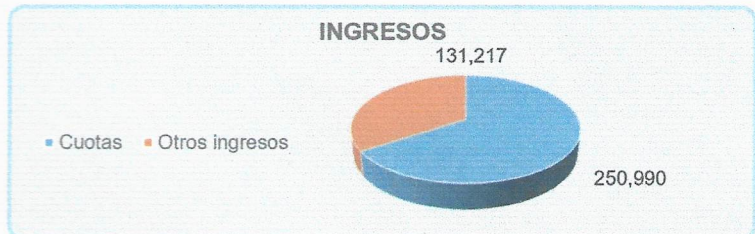
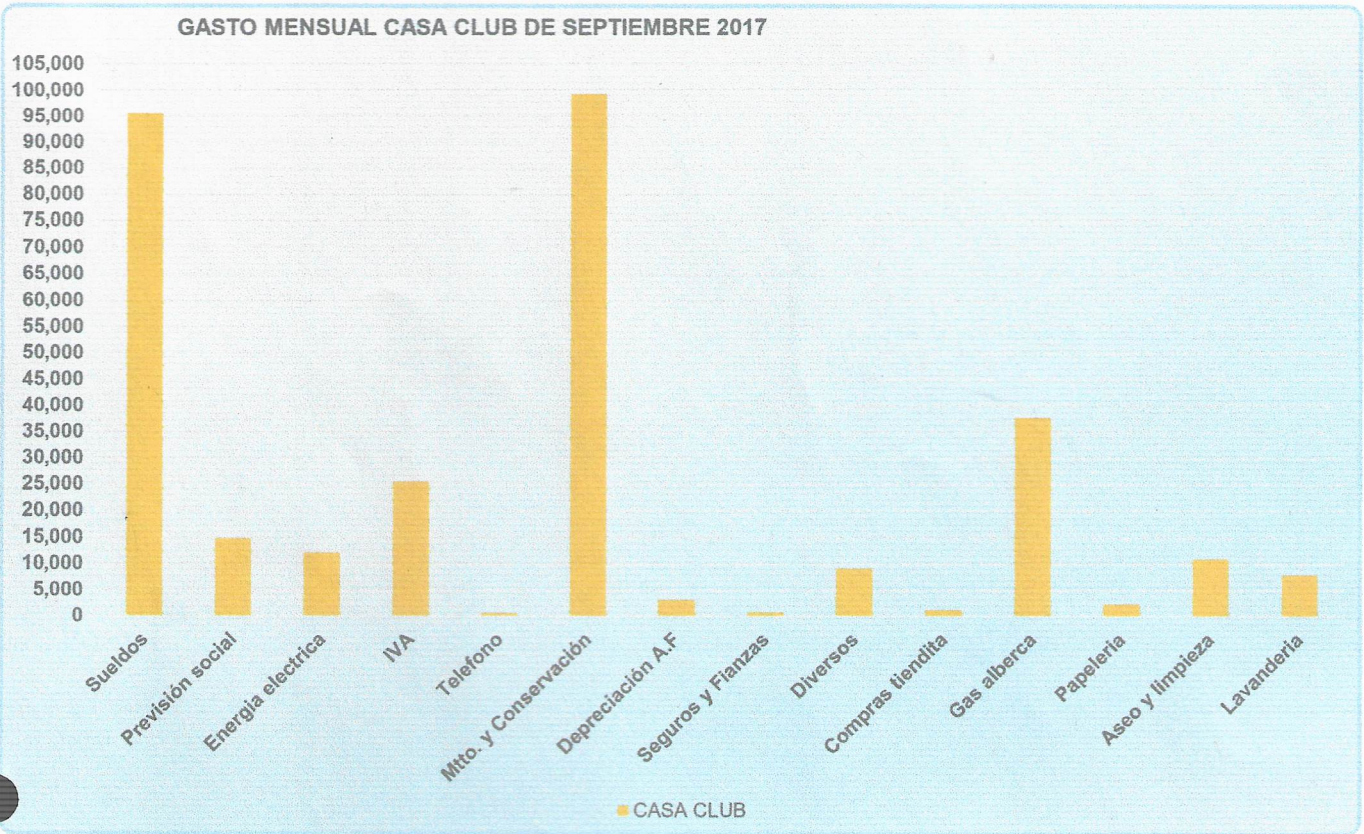
**BANCOS**

[30] Bancos	806,465
[31] Inversiones	21,353
[32] Caja	29,000

**INGRESOS**

Cuotas	559,892
[40] Rendimiento bancario	21,353
[50] Otros ingresos	119,401

ASOCIACIÓN DE CONDOMINOS DE HACIENDA VALLESCONCIDO, A.C.  
 GRAFICAS DE INGRESOS, GASTOS Y EFECTIVO DEL MES DE SEPTIEMBRE DE 2017



CONCEPTO	CASA CLUB
[1] Sueldos	95,413
[2] Previsión social	14,613
[3] Energía eléctrica	12,022
[4] IVA	25,412
[5] Telefono	474
[6] Mtto. y Conservación	99,073
[7] Depreciación A.F	3,014
[8] Seguros y Fianzas	592
[11] Diversos	9,047
[15] Compras tiendita	1,070
[16] Gas alberca	37,612
[17] Papelería	2,289
[19] Aseo y limpieza	10,877
[21] Lavandería	7,814
<b>Suma</b>	<b>319,323</b>

[30] Bancos 250,990

Cuotas 250,990  
 [50] Otros ingresos 131,217