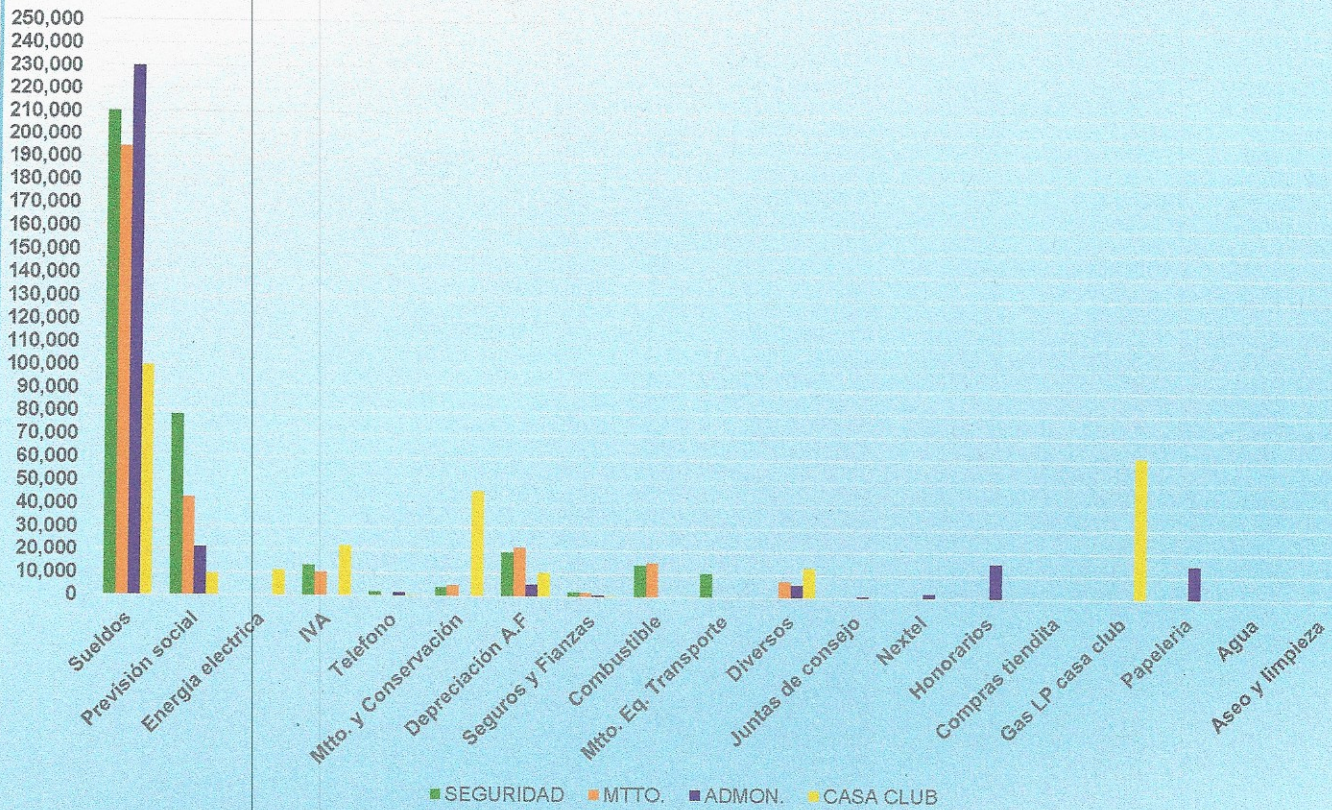


ASOCIACIÓN DE CONDOMINOS DE HACIENDA VALLESCONDIDO, A.C.
 GRAFICAS DE INGRESOS, GASTOS Y EFECTIVO DEL MES DE JULIO 2018

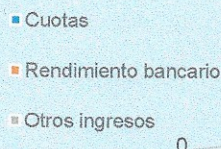
GASTO MENSUAL DE JULIO 2018



POSICIÓN BANCARIA



INGRESOS



CONCEPTO	SEGURIDAD	MTTO.	ADMON.	CASA CLUB
[1] Sueldos	209,964	194,408	229,787	99,776
[2] Previsión social	78,762	42,721	21,173	9,398
[3] Energía eléctrica	0	0	0	10,966
[4] IVA	13,269	10,298	0	22,053
[5] Telefono	1,980	0	1,751	473
[6] Mtto. y Conservación	3,747	4,594	0	46,025
[7] Depreciación A.F	19,121	21,556	5,243	10,595
[8] Seguros y Fianzas	2,172	1,833	831	592
[9] Combustible	13,963	14,884	0	326
[10] Mtto. Eq. Transporte	10,580	70	0	0
[11] Diversos	0	7,113	5,571	13,171
[12] Juntas de consejo	0	0	716	0
[13] Nextel	0	0	2,114	0
[14] Honorarios	0	0	15,340	0
[15] Compras tiendita	0	0	0	0
[16] Gas LP casa club	0	0	0	61,869
[17] Papelaria	0	0	14,608	145
[18] Agua	0	0	0	0
[19] Aseo y limpieza	0	0	0	0
[20] Asamblea	0	0	388	0
[22] Tenencias	0	0	0	0
[23] Diversos	0	0	0	0
Suma	353,557	297,477	297,521	275,390

1,223,945

BANCOS

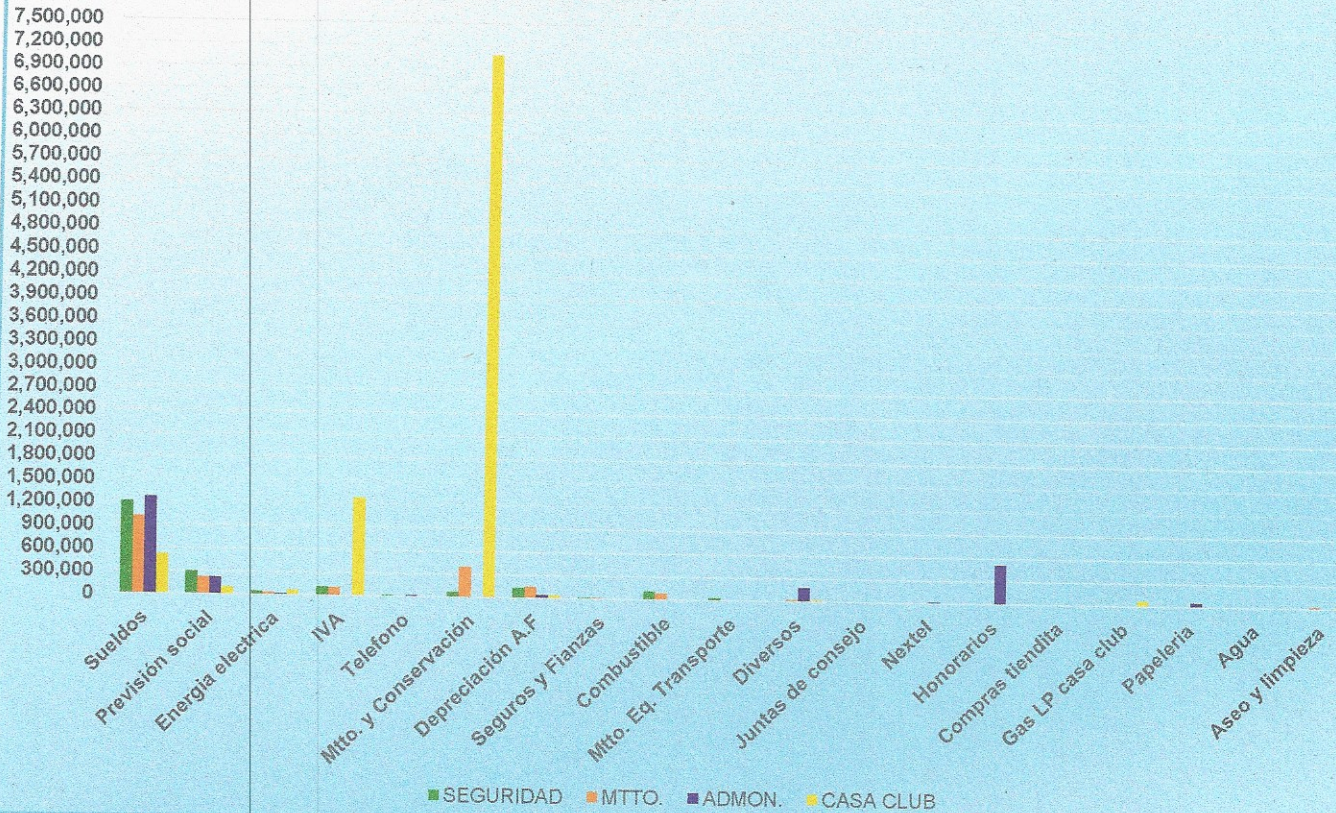
[30] Bancos	942,269
[31] Inversiones	0
[32] Caja	0

INGRESOS

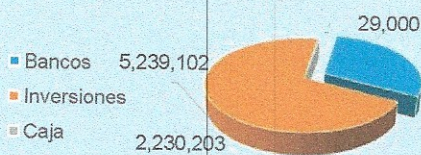
Cuotas	393,784
[40] Rendimiento bancario	0
[50] Otros ingresos	277,978

**ASOCIACIÓN DE CONDOMINOS DE HACIENDA VALLESCONCIDO, A.C.
GRAFICAS DE INGRESOS, GASTOS Y EFECTIVO DEL MES DE JULIO 2018**

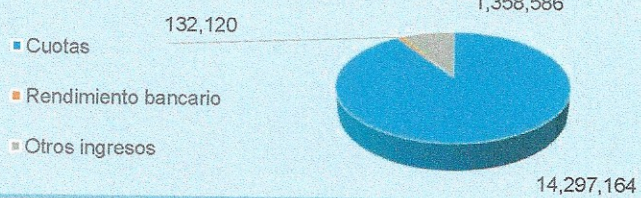
GASTO ACUMULADO DE JULIO 2018



POSICIÓN BANCARIA



INGRESOS



CONCEPTO	SEGURIDAD	MTTO.	ADMON.	CASA CLUB
[1] Sueldos	1,203,411	1,015,228	1,262,618	529,891
[2] Previsión social	300,361	225,446	225,507	99,555
[3] Energia electrica	50,382	32,004	12,106	67,604
[4] IVA	118,130	109,324	176	1,278,853
[5] Telefono	13,424	0	12,324	3,300
[6] Mtto. y Conservación	61,625	401,989	978	7,082,805
[7] Depreciación A.F	130,614	150,895	36,580	42,646
[8] Seguros y Fianzas	15,602	12,833	6,536	4,146
[9] Combustible	103,590	78,384	0	742
[10] Mtto. Eq. Transporte	34,664	2,389	347	0
[11] Diversos	442	23,930	180,745	22,192
[12] Juntas de consejo	0	0	1,826	0
[13] Nextel	0	0	14,796	0
[14] Honorarios	0	0	517,574	0
[15] Compras tiendita	0	0	0	1,143
[16] Gas LP casa club	0	0	0	61,869
[17] Papeleria	0	0	46,183	6,714
[18] Agua	0	640	520	0
[19] Aseo y limpieza	0	20,122	602	10,311
[20] Asamblea	0	0	11,040	0
[22] Tenencias	0	0	3,055	0
[23] Diversos	0	0	45,783	0
Suma	2,032,245	2,073,184	2,379,296	9,211,768

15,696,492

BANCOS

[30] Bancos	2,230,203
[31] Inversiones	5,239,102
[32] Caja	29,000

INGRESOS

Cuotas	14,297,164
[40] Rendimiento bancario	132,120
[50] Otros ingresos	1,358,586