

CONCEPTO	SEGURIDAD	MTTO.	ADMON.	CASA CLUB
[1] Sueldos	1,212,668	964,894	1,332,812	542,097
[2] Previsión social	287,784	195,606	139,679	98,039
[3] Energía eléctrica	59,630	50,391	14,146	81,343
[4] IVA	121,532	500,648	0	461,177
[5] Telefono	13,870	0	12,570	7,477
[6] Mtto. y Conservación	449,398	2,779,450	3,500	2,025,464
[7] Depreciación A.F	80,731	151,295	36,054	14,587
[8] Seguros y Fianzas	14,630	13,605	6,972	4,146
[9] Combustible	80,967	97,394	0	0
[10] Mtto. Eq. Transporte	87,294	18,414	14,760	0
[11] Diversos	5,220	19,401	20,473	12,407
[12] Juntas de consejo	0	0	29,307	0
[13] Nextel	0	0	15,826	0
[14] Honorarios	0	0	609,126	0
[15] Compras tiendita	0	0	0	14,944
[16] Gas alberca	0	0	0	444,673
[17] Papelería	3,022	116	38,477	4,349
[18] Agua	0	0	1,924	0
[19] Aseo y limpieza	130	59,489	0	10,075
[20] Software	0	0	31,837	0
[21] Lavandería	0	0	0	26,441
[22] Tenencias	0	3,310	4,085	0
[23] Asamblea	0	0	23,116	0
<b>Suma</b>	<b>2,416,876</b>	<b>4,854,012</b>	<b>2,334,663</b>	<b>3,747,218</b>

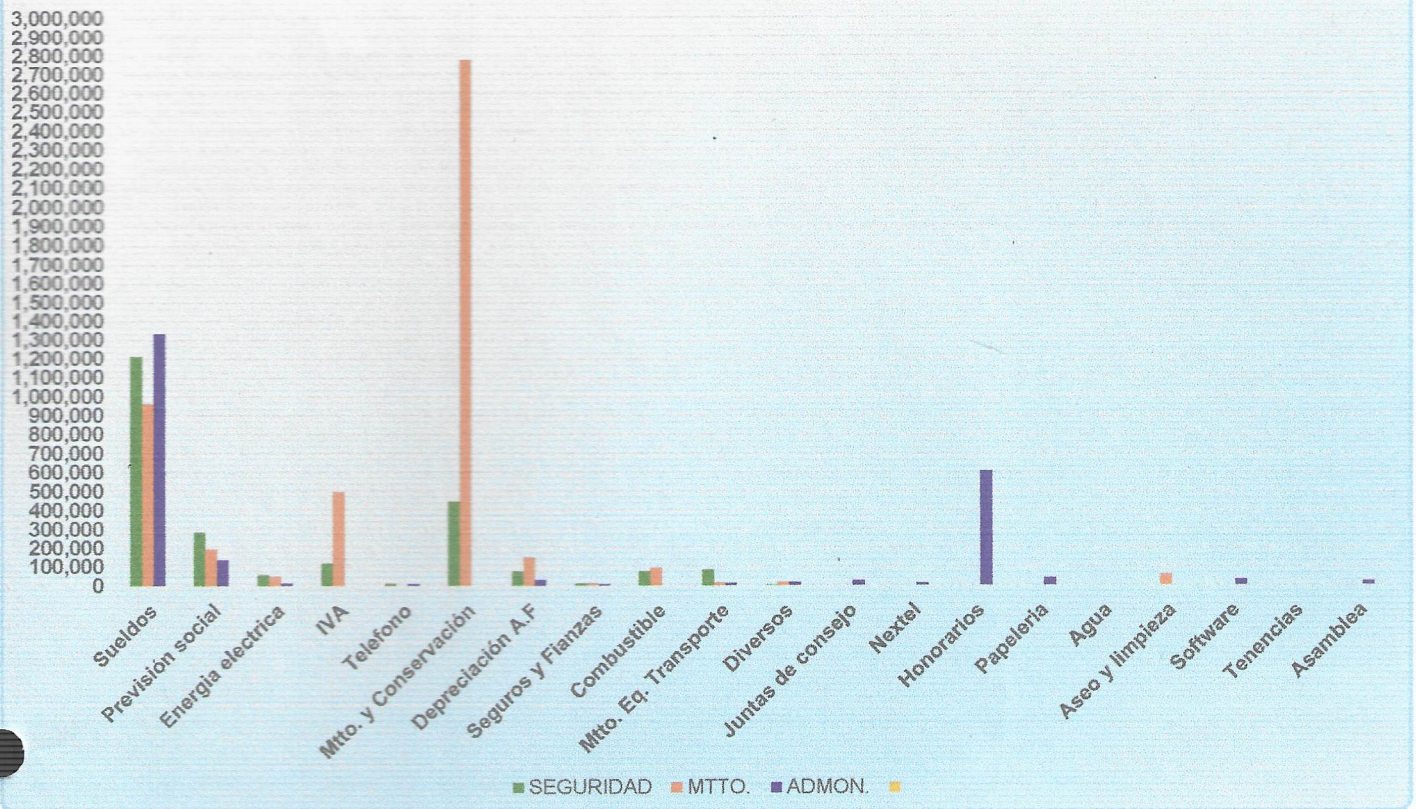
**BANCOS**

[30] Bancos	8,466,605
[31] Inversiones	4,994,530
[32] Caja	29,000

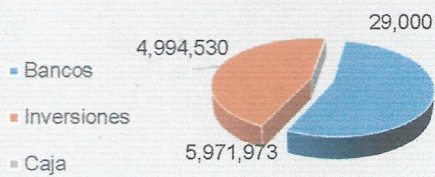
**INGRESOS**

Cuotas	16,988,732
[40] Rendimiento bancario	153,036
[50] Otros ingresos	1,217,232

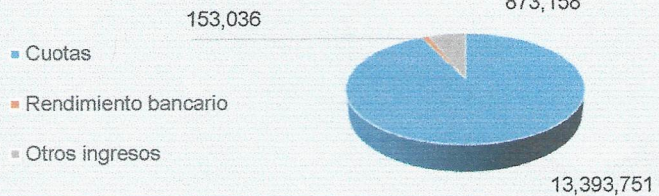
GASTO ACUMULADO INDIVIDUAL DEL MES DE JULIO 2017



POSICIÓN BANCARIA



INGRESOS



CONCEPTO	SEGURO	MTTO.	ADMON.
[1] Sueldos	1,212,668	964,894	1,332,812
[2] Previsión social	287,784	195,606	139,679
[3] Energía eléctrica	59,630	50,391	14,146
[4] IVA	121,532	500,648	0
[5] Telefono	13,870	0	12,570
[6] Mtt. y Conservación	449,398	2,779,450	3,500
[7] Depreciación A.F	80,731	151,295	36,054
[8] Seguros y Fianzas	14,630	13,605	6,972
[9] Combustible	80,967	97,394	0
[10] Mtt. Eq. Transporte	87,294	18,414	14,760
[11] Diversos	5,220	19,401	20,473
[12] Juntas de consejo	0	0	29,307
[13] Nextel	0	0	15,826
[14] Honorarios	0	0	609,126
[17] Papelería	3,022	116	38,477
[18] Agua	0	0	1,924
[19] Aseo y limpieza	130	59,489	0
[20] Software	0	0	31,837
[22] Tenencias	0	3,310	4,085
[23] Asamblea	0	0	23,116
<b>Suma</b>	<b>2,416,876</b>	<b>4,854,012</b>	<b>2,334,663</b>

BANCOS

[30] Bancos	5,971,973
[31] Inversiones	4,994,530
[32] Caja	29,000

INGRESOS

Cuotas	13,393,751
[40] Rendimiento bancario	153,036
[50] Otros ingresos	873,158

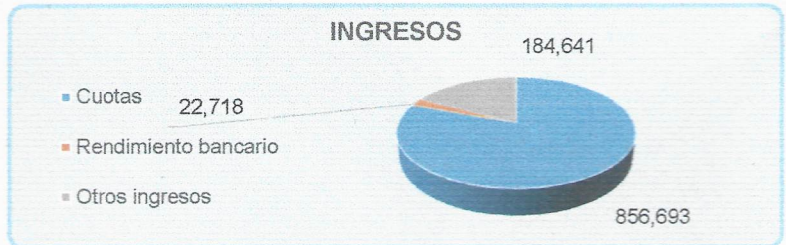
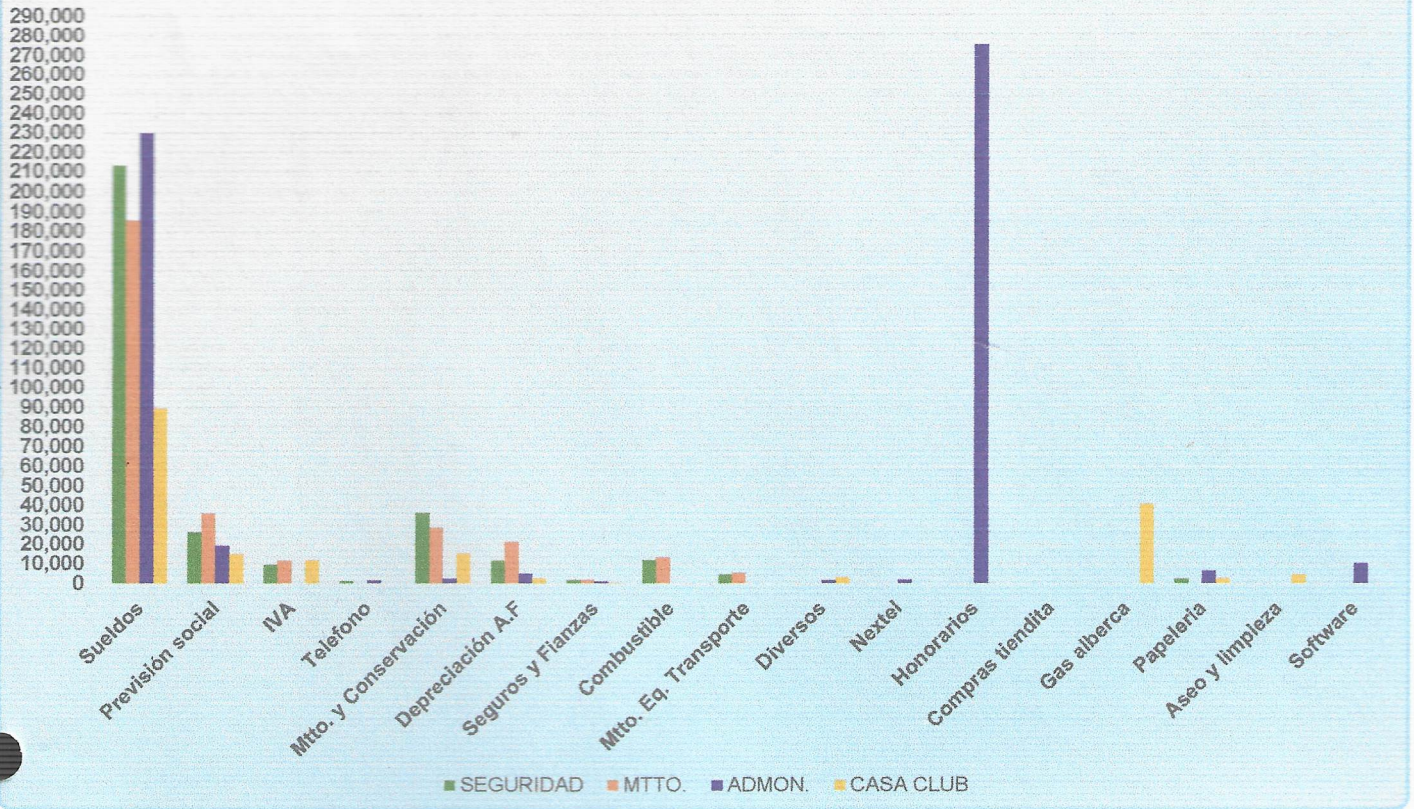


CONCEPTO	CASA CLUB
[1] Sueldos	542,097
[2] Previsión social	98,039
[3] Energía eléctrica	81,343
[4] IVA	461,177
[5] Telefono	7,477
[6] Mto. y Conservación	2,025,464
[7] Depreciación A.F	14,587
[8] Seguros y Fianzas	4,146
[11] Diversos	12,407
[15] Compras tiendita	14,944
[16] Gas alberca	444,673
[17] Papelería	4,349
[19] Aseo y limpieza	10,075
[21] Lavandería	26,441
<b>Suma</b>	<b>3,747,218</b>

[30] Bancos 2,494,632

Cuotas 4,914,894  
 [50] Otros ingresos 344,074

GASTO MENSUAL CONSOLIDADO DE JULIO 2017

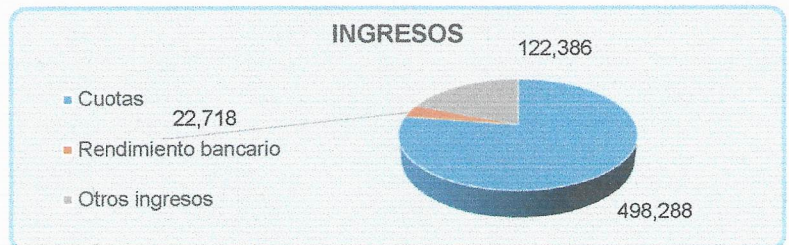
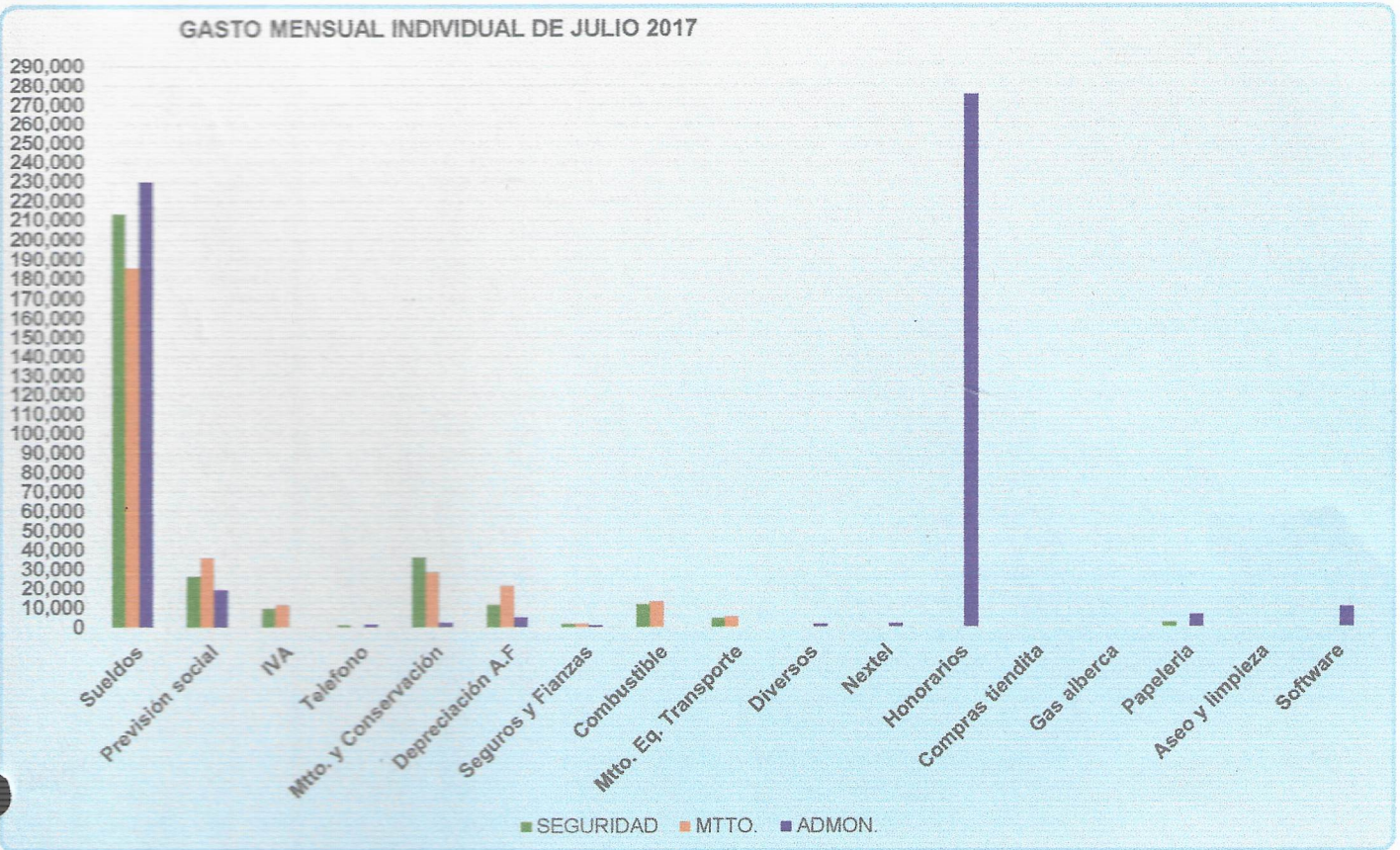


CONCEPTO	SEGURO	MTTO.	ADMON.	CASA CLUB
[1] Sueldos	213,318	185,711	229,995	89,596
[2] Previsión social	26,516	36,125	19,538	15,365
[4] IVA	9,666	11,656	0	12,169
[5] Telefono	1,296	0	1,797	473
[6] Mtto. y Conservación	36,462	28,650	2,500	15,628
[7] Depreciación A.F	11,659	21,614	5,275	2,827
[8] Seguros y Fianzas	2,090	1,944	1,011	592
[9] Combustible	12,088	13,540	0	0
[10] Mtto. Eq. Transporte	4,565	5,500	0	0
[11] Diversos	50	0	1,790	3,373
[13] Nextel	0	0	2,114	0
[14] Honorarios	0	0	274,585	0
[15] Compras tiendita	0	0	0	169
[16] Gas alberca	0	0	0	41,014
[17] Papeleria	2,562	0	6,594	2,849
[19] Aseo y limpieza	0	378	0	4,633
[20] Software	0	0	10,279	0
<b>Suma</b>	<b>320,272</b>	<b>305,117</b>	<b>555,476</b>	<b>188,689</b>

[30] Bancos	1,046,238
[31] Inversiones	22,718

Cuotas	856,693
[40] Rendimiento bancario	22,718
[50] Otros ingresos	184,641

ASOCIACIÓN DE CONDOMINOS DE HACIENDA VALLESCONDIDO, A.C.  
 GRAFICAS DE INGRESOS, GASTOS Y EFECTIVO DEL MES DE JULIO DE 2017



CONCEPTO	SEGURODAD	MTTO.	ADMON.
[1] Sueldos	213,318	185,711	229,995
[2] Previsión social	26,516	36,125	19,538
[4] IVA	9,666	11,656	0
[5] Telefono	1,296	0	1,797
[6] Mtto. y Conservación	36,462	28,650	2,500
[7] Depreciación A.F	11,659	21,614	5,275
[8] Seguros y Fianzas	2,090	1,944	1,011
[9] Combustible	12,088	13,540	0
[10] Mtto. Eq. Transporte	4,565	5,500	0
[11] Diversos	50	0	1,790
[13] Nextel	0	0	2,114
[14] Honorarios	0	0	274,585
[15] Compras tiendita	0	0	0
[16] Gas alberca	0	0	0
[17] Papeleria	2,562	0	6,594
[19] Aseo y limpieza	0	378	0
[20] Software	0	0	10,279
<b>Suma</b>	<b>320,272</b>	<b>305,117</b>	<b>555,476</b>

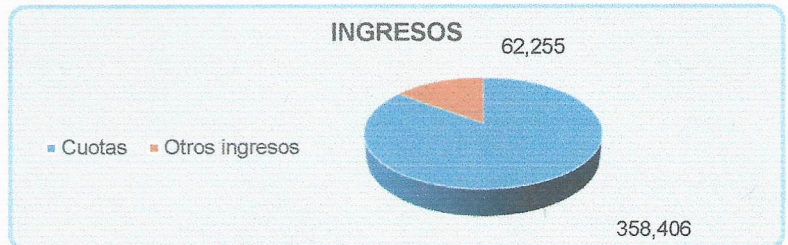
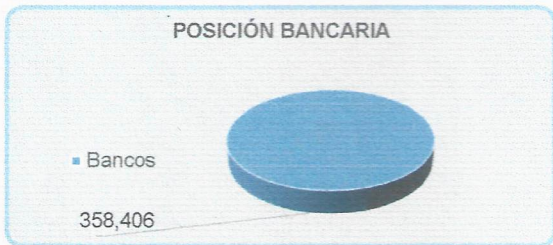
**BANCOS**

[30] Bancos	687,832
[31] Inversiones	22,718

**INGRESOS**

Cuotas	498,288
[40] Rendimiento bancario	22,718
[50] Otros ingresos	122,386

ASOCIACIÓN DE CONDOMINOS DE HACIENDA VALLESCONDIDO, A.C.  
 GRAFICAS DE INGRESOS, GASTOS Y EFECTIVO DEL MES DE JULIO DE 2017



CONCEPTO	CASA CLUB
[1] Sueldos	89,596
[2] Previsión social	15,365
[4] IVA	12,169
[5] Telefono	473
[6] Mtto. y Conservación	15,628
[7] Depreciación A.F	2,827
[8] Seguros y Fianzas	592
[11] Diversos	3,373
[15] Compras tiendita	169
[16] Gas alberca	41,014
[17] Papeleria	2,849
[19] Aseo y limpieza	4,633
<b>Suma</b>	<b>188,689</b>

BANCOS	
[30] Bancos	358,406

INGRESOS	
Cuotas	358,406
[50] Otros ingresos	62,255