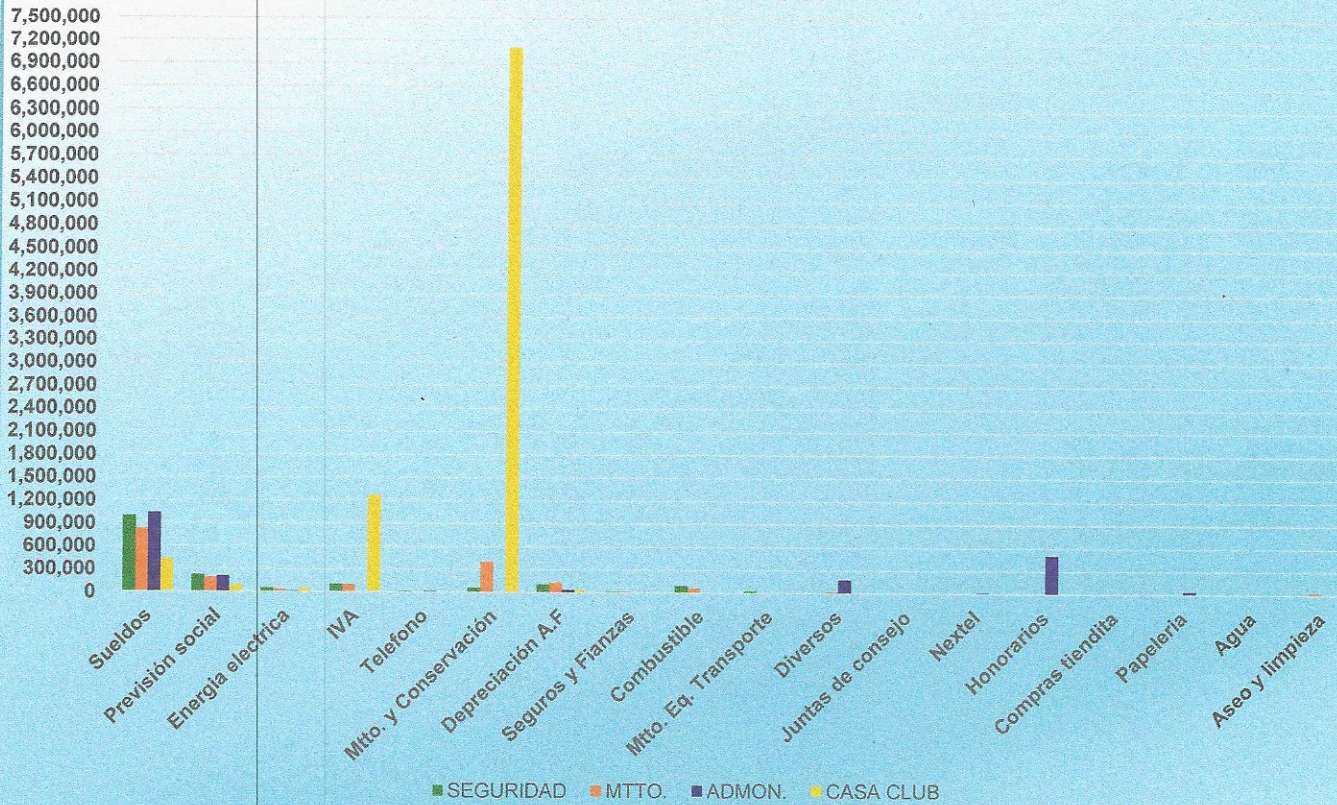
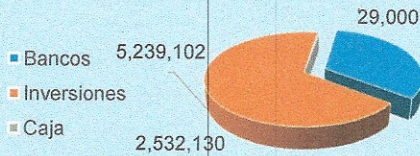


ASOCIACIÓN DE CONDOMINOS DE HACIENDA VALLESCONDIDO, A.C.
 GRAFICAS DE INGRESOS, GASTOS Y EFECTIVO DEL MES DE JUNIO 2018

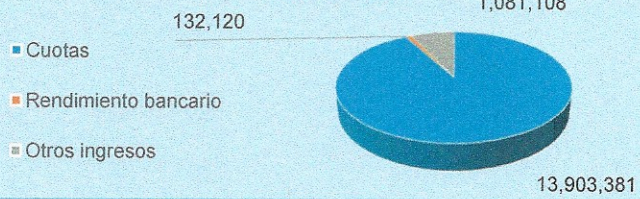
GASTO ACUMULADO CONSOLIDADO DE JUNIO 2018



POSICIÓN BANCARIA



INGRESOS



CONCEPTO	SEGURIDAD	MTTO.	ADMON.	CASA CLUB
[1] Sueldos	993,447	820,820	1,032,831	430,115
[2] Previsión social	221,599	182,725	204,334	90,157
[3] Energía eléctrica	50,382	32,004	12,106	46,909
[4] IVA	105,753	98,134	176	1,265,280
[5] Telefono	11,444	0	10,573	2,827
[6] Mtto. y Conservación	57,879	397,396	978	7,107,974
[7] Depreciación A.F	111,493	129,338	31,337	32,051
[8] Seguros y Fianzas	13,430	11,000	5,705	3,553
[9] Combustible	89,626	57,648	0	6,268
[10] Mtto. Eq. Transporte	23,684	2,319	347	0
[11] Diversos	442	16,817	175,174	8,674
[12] Juntas de consejo	0	0	1,110	0
[13] Nextel	0	0	12,683	0
[14] Honorarios	0	0	502,234	0
[15] Compras tiendita	0	0	0	1,143
[17] Papelería	0	0	31,575	5,568
[18] Agua	0	640	520	0
[19] Aseo y limpieza	0	27,123	602	4,431
[20] Asamblea	0	0	10,652	0
[22] Tenencias	0	0	3,055	0
[23] Diversos	0	0	45,783	280
Suma	1,679,179	1,775,964	2,081,775	9,005,229

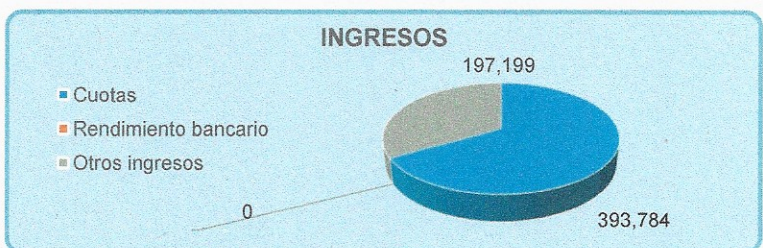
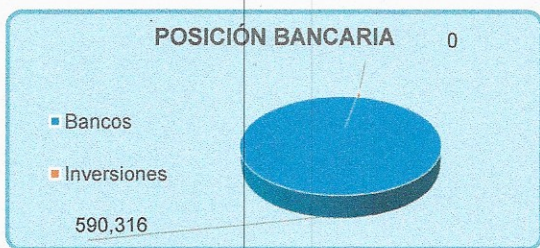
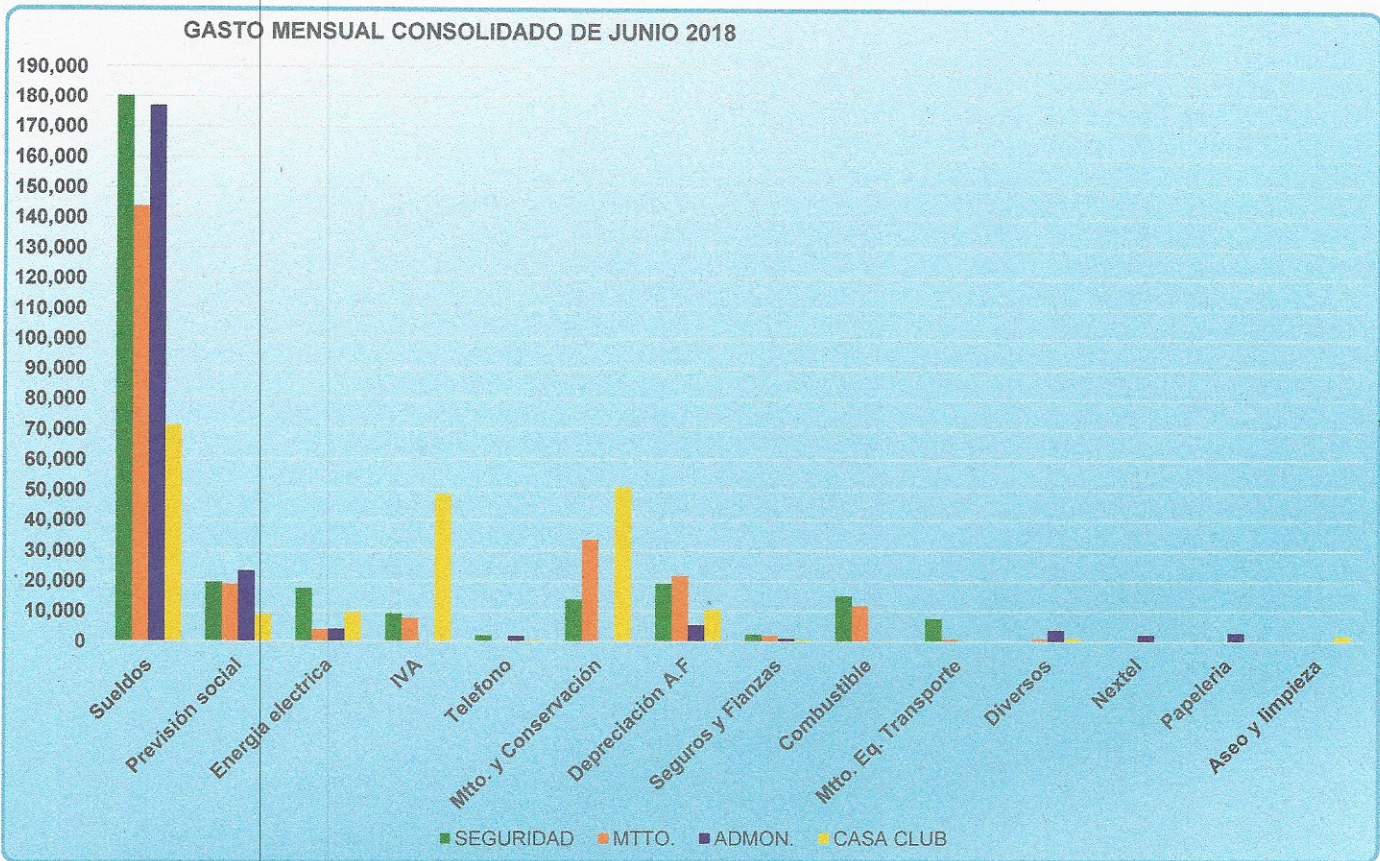
BANCOS

[30] Bancos	2,532,130
[31] Inversiones	5,239,102
[32] Caja	29,000

INGRESOS

Cuotas	13,903,381
[40] Rendimiento bancario	132,120
[50] Otros ingresos	1,081,108

ASOCIACIÓN DE CONDOMINOS DE HACIENDA VALLESCONDIDO, A.C.
GRAFICAS DE INGRESOS, GASTOS Y EFECTIVO DEL MES DE JUNIO 2018



CONCEPTO	SEGURIDAD	MTTO.	ADMON.	CASA CLUB
[1] Sueldos	180,167	143,715	176,853	71,281
[2] Previsión social	19,586	18,876	23,371	8,872
[3] Energía eléctrica	17,493	3,950	4,082	9,535
[4] IVA	9,113	7,633	0	48,681
[5] Telefono	1,949	0	1,736	461
[6] Mtto. y Conservación	13,724	33,509	0	50,793
[7] Depreciación A.F	19,121	21,556	5,243	10,415
[8] Seguros y Fianzas	2,172	1,833	831	592
[9] Combustible	14,933	11,606	0	93
[10] Mtto. Eq. Transporte	7,520	744	0	0
[11] Diversos	0	840	3,715	1,080
[13] Nextel	0	0	2,114	0
[17] Papelería	0	0	2,744	0
[19] Aseo y limpieza	0	0	0	1,829
[20] Asamblea	0	0	7,252	0
[23] Diversos	0	0	2,683	0
Suma	285,777	244,263	230,625	203,633

BANCOS

[30] Bancos	590,316
[31] Inversiones	0

INGRESOS

Cuotas	393,784
[40] Rendimiento bancario	0
[50] Otros ingresos	197,199