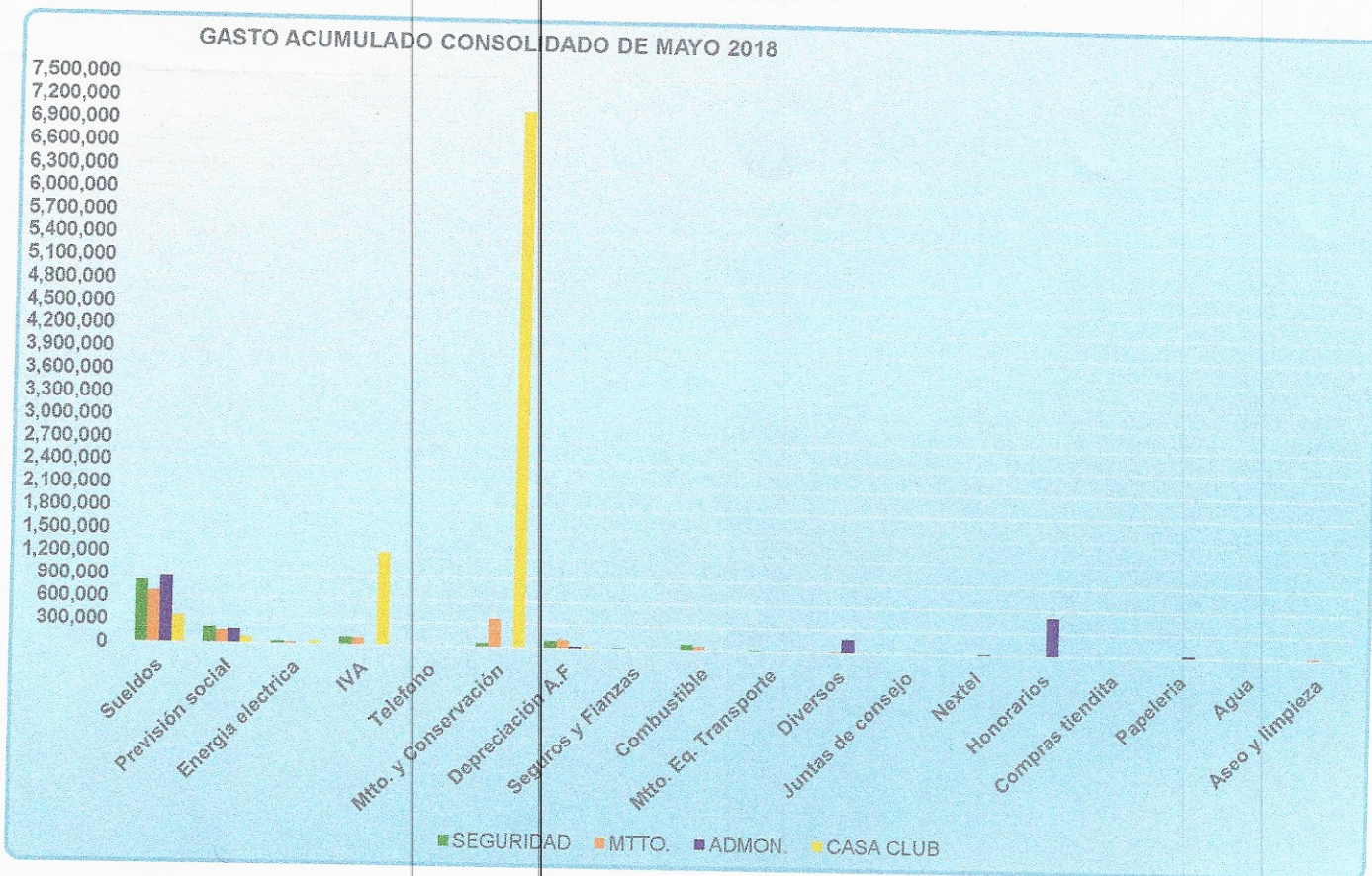


**ASOCIACIÓN DE CONDOMINOS DE HACIENDA VALLESCONDDO, A.C.**  
**GRAFICAS DE INGRESOS, GASTOS Y EFECTIVO DEL MES DE MAYO 2018**

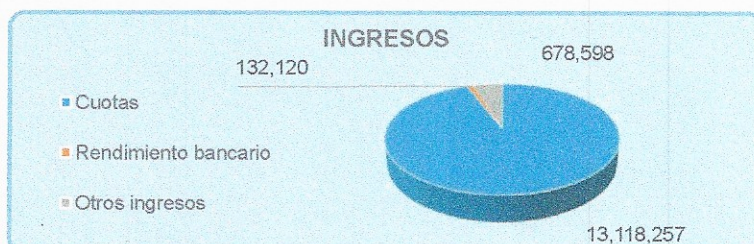
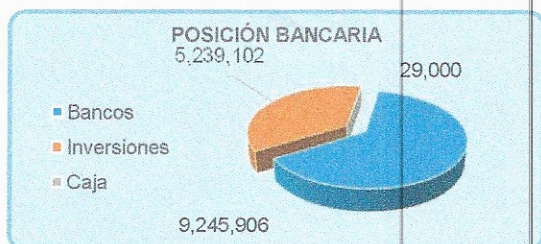
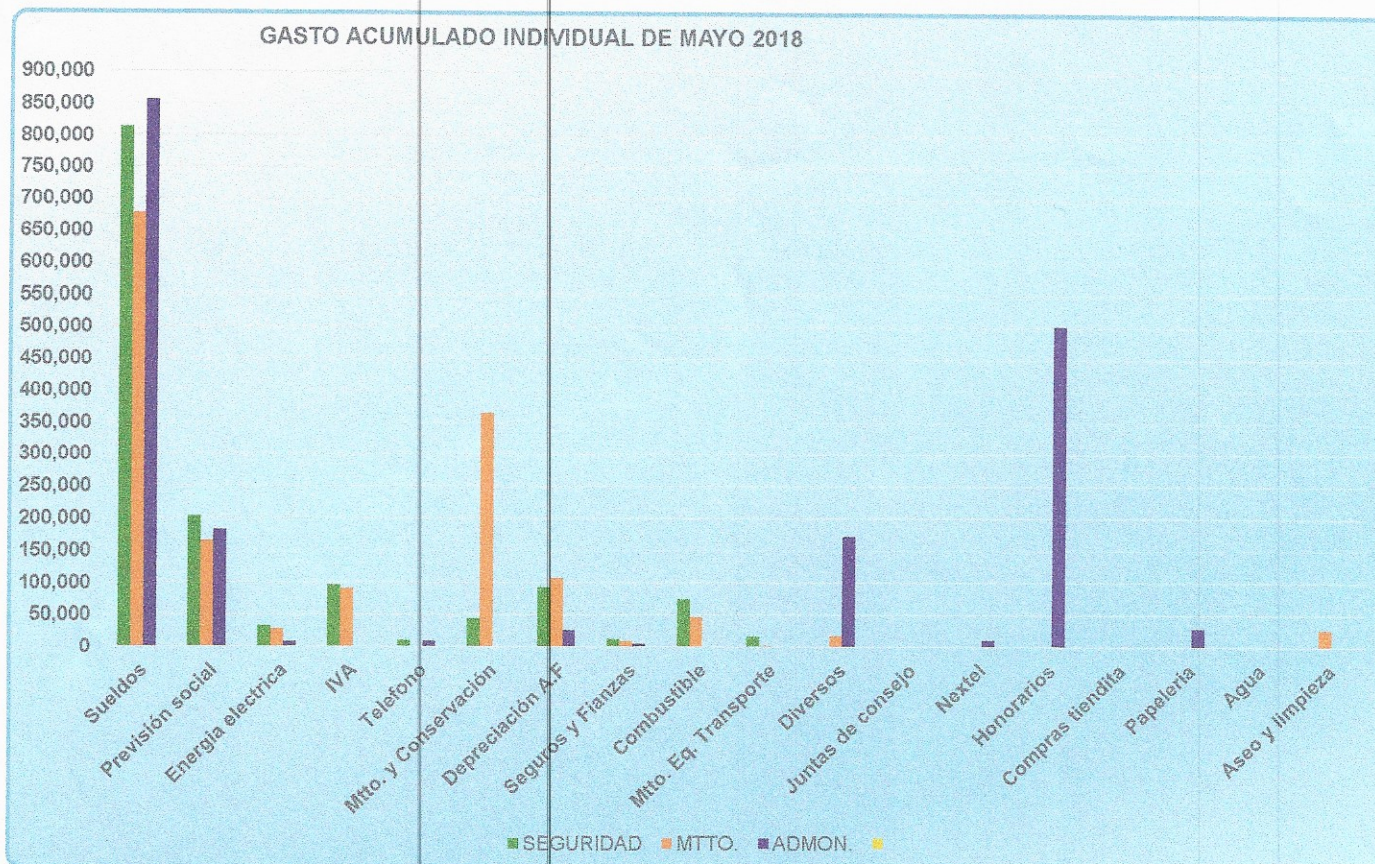


CONCEPTO	SEGURIDAD	MTTO.	ADMON.	CASA CLUB
[1] Sueldos	813,280	677,105	855,978	358,833
[2] Previsión social	202,191	164,030	181,151	81,373
[3] Energía eléctrica	32,889	28,054	8,024	37,374
[4] IVA	96,640	90,501	176	1,216,599
[5] Telefono	9,495	0	8,837	2,365
[6] Mtto. y Conservación	44,155	363,887	978	7,057,181
[7] Depreciación A.F.	92,372	107,782	26,093	23,576
[8] Seguros y Fianzas	11,259	9,166	4,874	2,961
[9] Combustible	74,694	46,042	0	6,175
[10] Mtto. Eq. Transporte	16,164	1,574	347	0
[11] Diversos	442	16,617	171,459	7,594
[12] Juntas de consejo	0	0	1,110	0
[13] Nextel	0	0	10,569	0
[14] Honorarios	0	0	502,234	0
[15] Compras tiendita	0	0	0	1,143
[17] Papelería	0	0	28,831	5,568
[18] Agua	0	0	520	280
[19] Aseo y limpieza	0	27,123	602	2,602
[20] Asamblea	0	0	3,400	0
[22] Tenencias	0	0	3,055	0
[23] Diversos	0	0	43,100	0
<b>Suma</b>	<b>1,393,579</b>	<b>1,531,882</b>	<b>1,851,338</b>	<b>8,803,624</b>

**BANCOS**



**ASOCIACIÓN DE CONDOMINOS DE HACIENDA VALLESCONDIDO, A.C.  
GRAFICAS DE INGRESOS, GASTOS Y EFECTIVO DEL MES DE MAYO 2018**

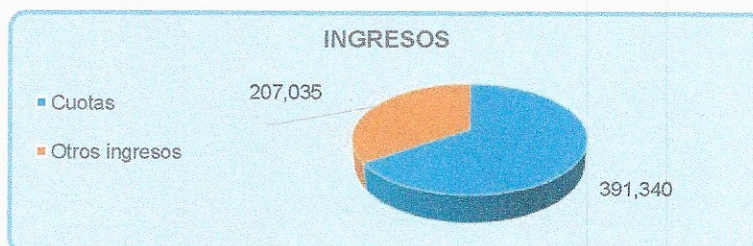
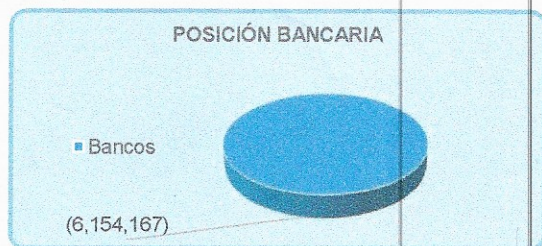
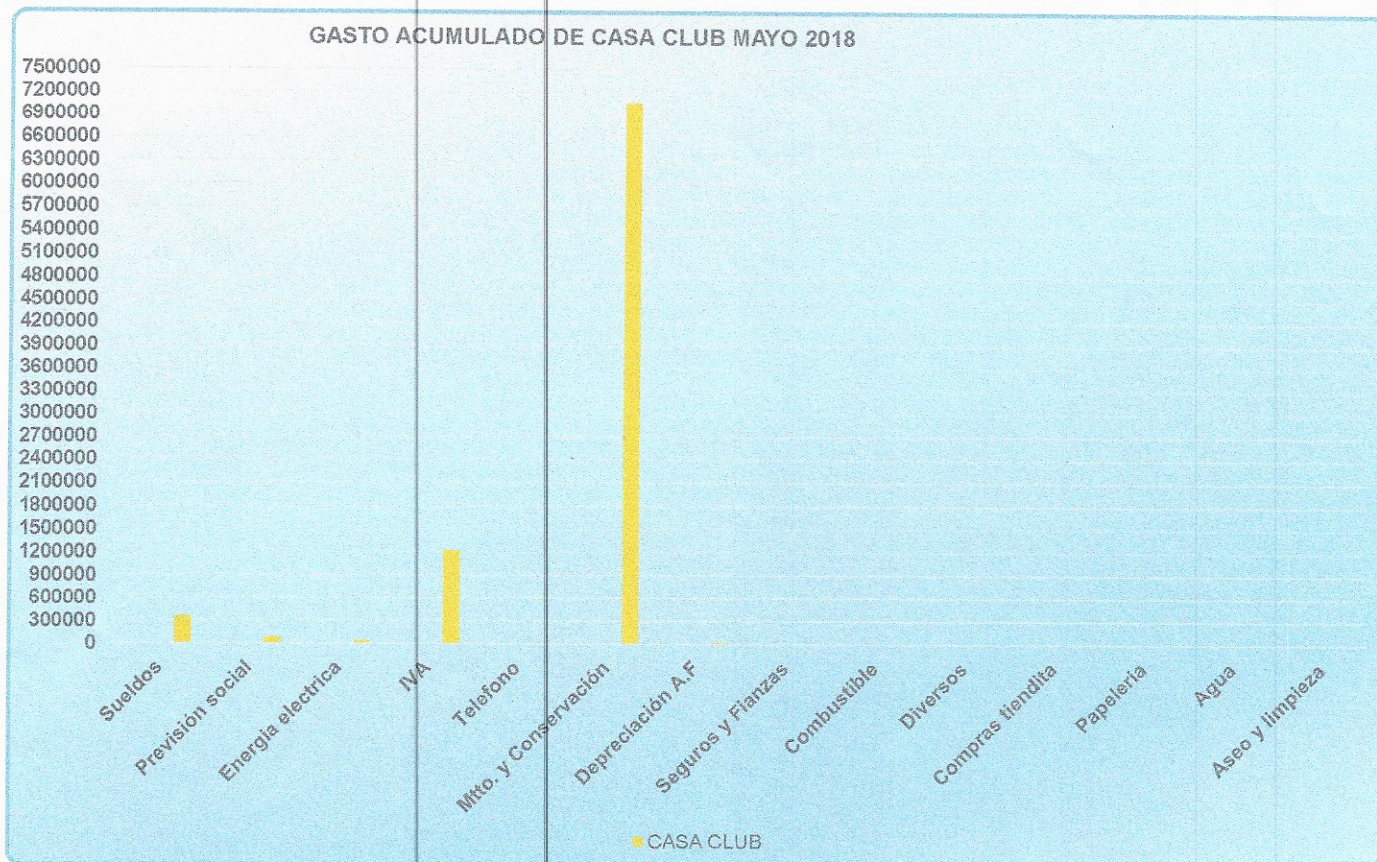


CONCEPTO	SEGURO	MTTO.	ADMON.
[1] Sueldos	813,280	677,105	855,978
[2] Previsión social	202,191	164,030	181,151
[3] Energía eléctrica	32,889	28,054	8,024
[4] IVA	96,640	90,501	176
[5] Telefono	9,495	0	8,837
[6] Mtto. y Conservación	44,155	363,887	978
[7] Depreciación A.F	92,372	107,782	26,093
[8] Seguros y Fianzas	11,259	9,166	4,874
[9] Combustible	74,694	46,042	0
[10] Mtto. Eq. Transporte	16,164	1,574	347
[11] Diversos	442	16,617	171,459
[12] Juntas de consejo	0	0	1,110
[13] Nextel	0	0	10,569
[14] Honorarios	0	0	502,234
[15] Compras tiendita	0	0	0
[17] Papelería	0	0	28,831
[18] Agua	0	0	520
[19] Aseo y limpieza	0	27,123	602
[20] Asamblea	0	0	3,400
[22] Tenencias	0	0	3,055
[23] Diversos	0	0	43,100
<b>Suma</b>	<b>1,393,579</b>	<b>1,531,882</b>	<b>1,851,338</b>

**BANCOS**



ASOCIACIÓN DE CONDOMINOS DE HACIENDA VALLESCONDIDO, A.C.  
 GRAFICAS DE INGRESOS, GASTOS Y EFECTIVO DEL MES DE MAYO 2018



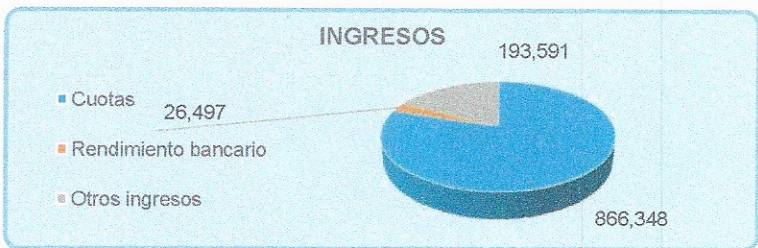
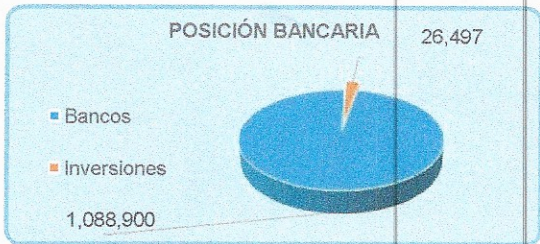
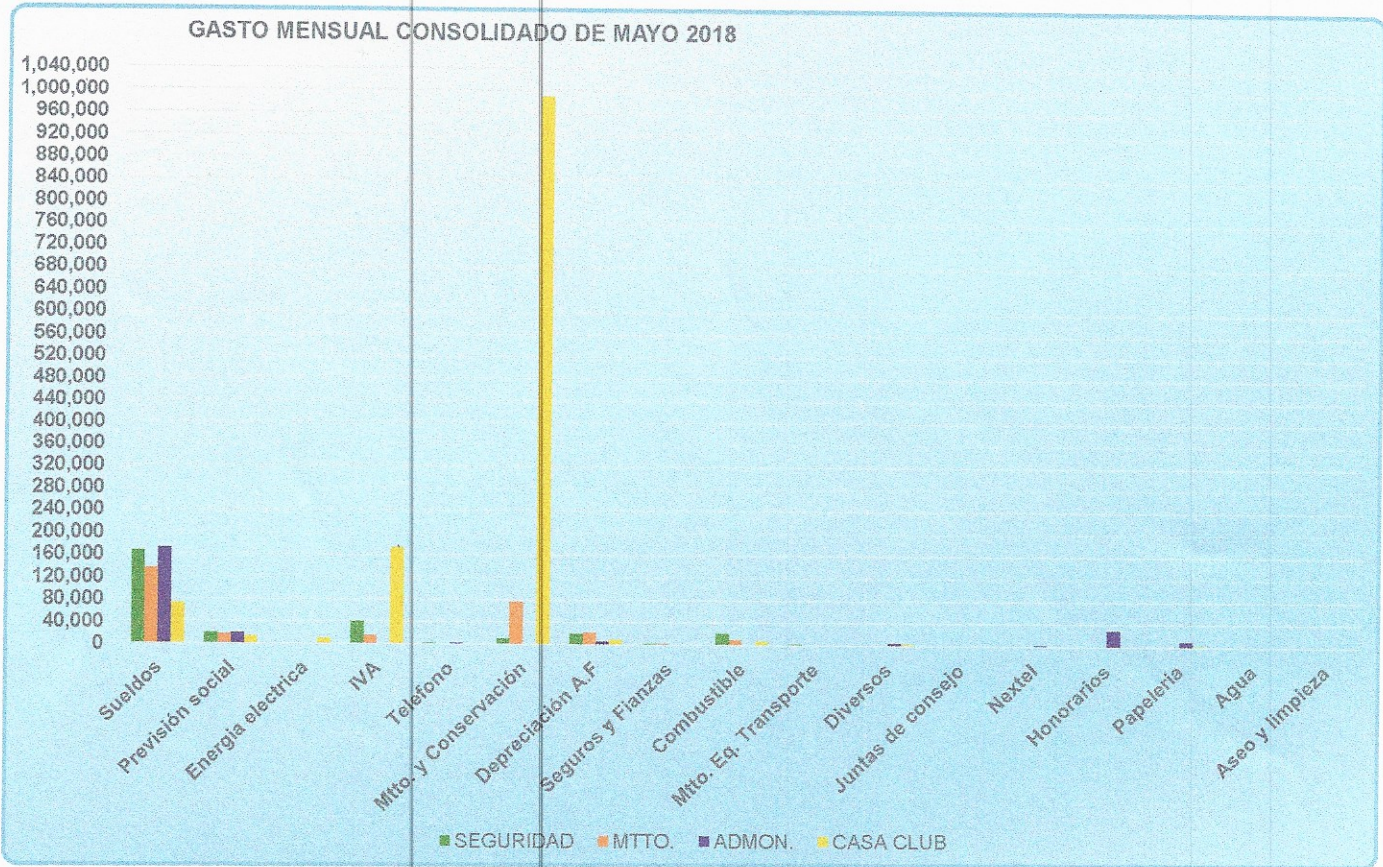
CONCEPTO	CASA CLUB
[1] Sueldos	358,833
[2] Previsión social	81,373
[3] Energía eléctrica	37,374
[4] IVA	1,216,599
[5] Telefono	2,365
[6] Mto. y Conservación	7,057,181
[7] Depreciación A.F	23,576
[8] Seguros y Fianzas	2,961
[9] Combustible	6,175
[11] Diversos	7,594
[15] Compras tiendita	1,143
[17] Papelaría	5,568
[18] Agua	280
[19] Aseo y limpieza	2,602
<b>Suma</b>	<b>8,803,624</b>

[30] Bancos (6,154,167)

**INGRESOS**  
 Cuotas 391,340  
 [50] Otros ingresos 207,035



ASOCIACIÓN DE CONDOMINOS DE HACIENDA VALLESCONDIDO, A.C.  
 GRAFICAS DE INGRESOS, GASTOS Y EFECTIVO DEL MES DE MAYO 2018



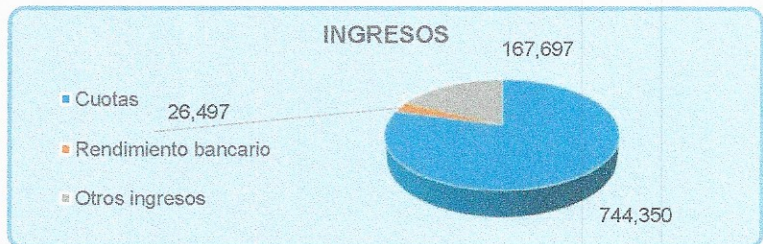
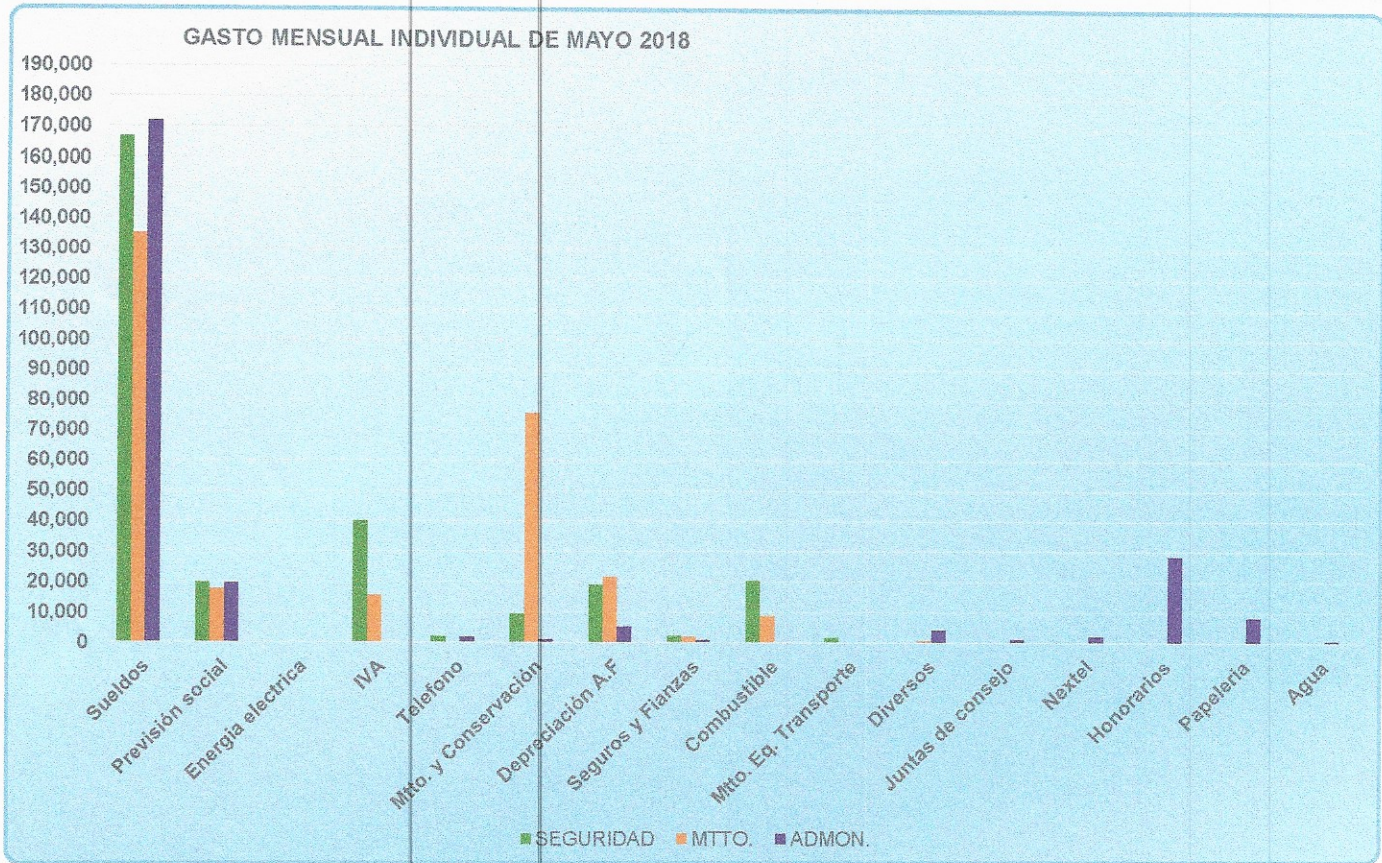
CONCEPTO	SEGURO	MTTO.	ADMON.	CASA CLUB
[1] Sueldos	166,889	134,974	171,923	72,607
[2] Previsión social	19,606	17,539	19,540	13,865
[3] Energía eléctrica	0	0	0	9,775
[4] IVA	40,023	15,333	176	172,258
[5] Teléfono	1,981	0	1,752	373
[6] Mto. y Conservación	9,575	75,744	978	989,630
[7] Depreciación A.F	19,121	21,556	5,243	8,482
[8] Seguros y Fianzas	2,172	1,833	831	592
[9] Combustible	20,385	8,881	0	6,175
[10] Mto. Eq. Transporte	1,569	0	0	0
[11] Diversos	41	640	4,154	3,541
[12] Juntas de consejo	0	0	1,110	0
[13] Nextel	0	0	2,114	0
[14] Honorarios	0	0	28,268	0
[17] Papelaría	0	0	8,292	1,942
[18] Agua	0	0	520	280
[19] Aseo y limpieza	0	0	0	1,103
[23] Diversos	0	0	34,700	0
<b>Suma</b>	<b>281,363</b>	<b>276,501</b>	<b>279,602</b>	<b>1,280,624</b>

**BANCOS**

[30] Bancos	1,088,900
[31] Inversiones	26,497



ASOCIACIÓN DE CONDOMINOS DE HACIENDA VALLESCONDIDO, A.C.  
 GRAFICAS DE INGRESOS, GASTOS Y EFECTIVO DEL MES DE MAYO 2018



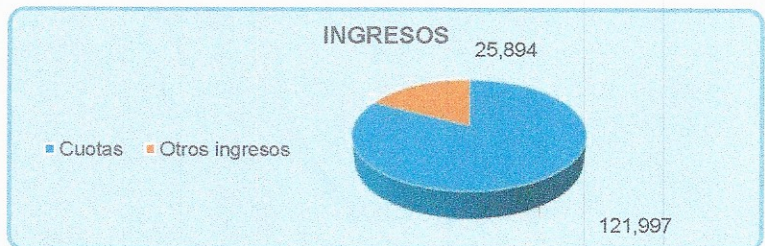
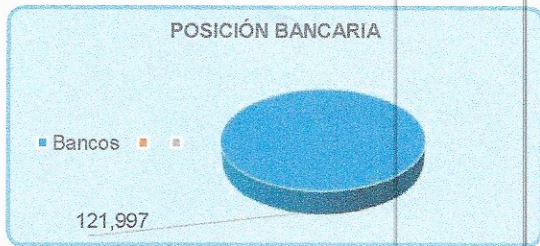
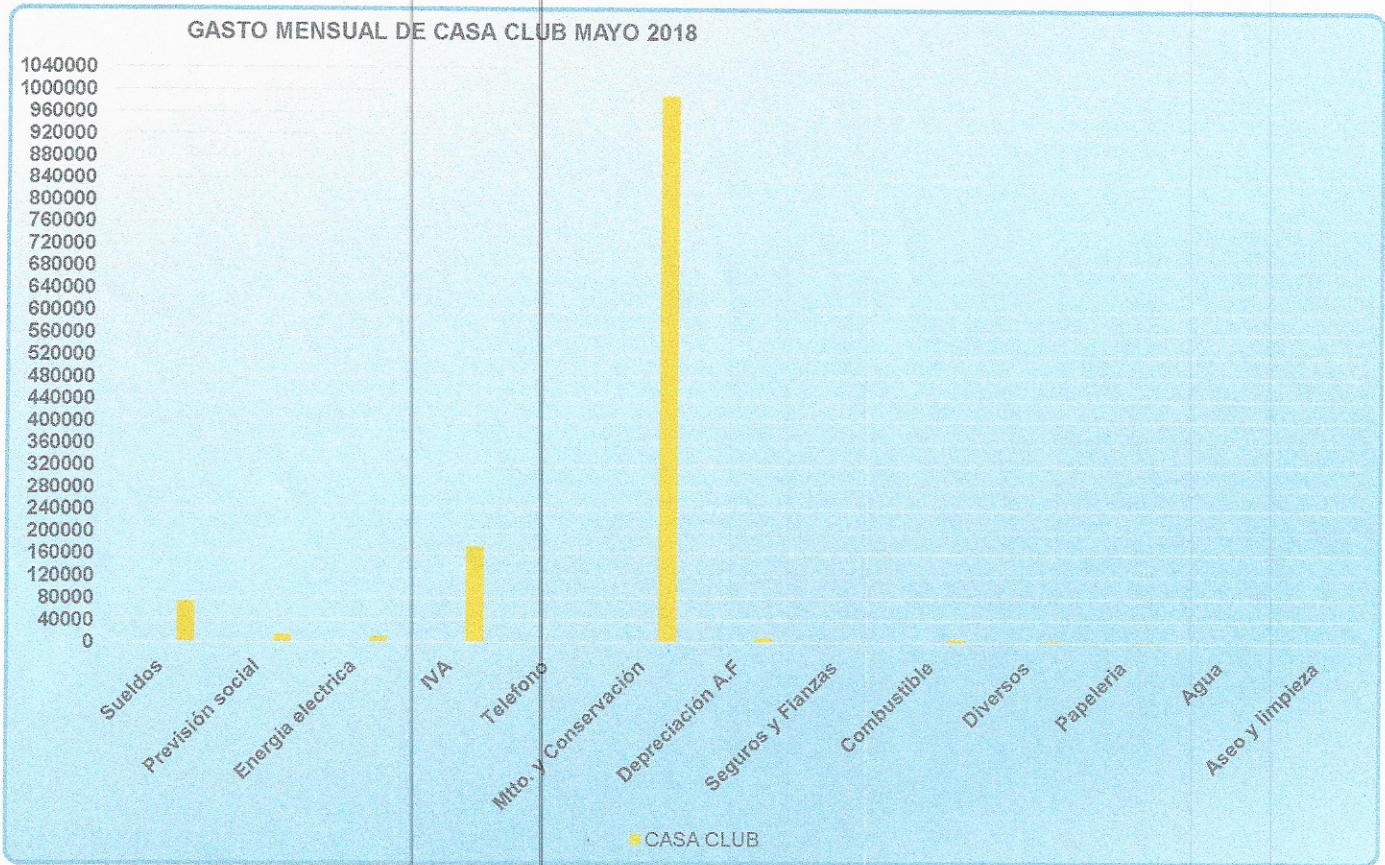
CONCEPTO	SEGURIDAD	MTTO.	ADMON.
[1] Sueldos	166,889	134,974	171,923
[2] Previsión social	19,606	17,539	19,540
[3] Energia electrica	0	0	0
[4] IVA	40,023	15,333	176
[5] Telefono	1,981	0	1,752
[6] Mtto. y Conservación	9,575	75,744	978
[7] Depreciación A.F	19,121	21,556	5,243
[8] Seguros y Fianzas	2,172	1,833	831
[9] Combustible	20,385	8,881	0
[10] Mtto. Eq. Transporte	1,569	0	0
[11] Diversos	41	640	4,154
[12] Juntas de consejo	0	0	1,110
[13] Nextel	0	0	2,114
[14] Honorarios	0	0	28,268
[17] Papeleria	0	0	8,292
[18] Agua	0	0	520
[23] Diversos	0	0	34,700
<b>Suma</b>	<b>281,363</b>	<b>276,501</b>	<b>279,602</b>

**BANCOS**

[30] Bancos	1,088,900
[31] Inversiones	26,497



ASOCIACIÓN DE CONDOMINOS DE HACIENDA VALLESCONDIDO, A.C.  
 GRAFICAS DE INGRESOS, GASTOS Y EFECTIVO DEL MES DE MAYO 2018



CONCEPTO	CASA CLUB
[1] Sueldos	72,607
[2] Previsión social	13,865
[3] Energía eléctrica	9,775
[4] IVA	172,258
[5] Telefono	373
[6] Mto. y Conservación	989,630
[7] Depreciación A.F	8,482
[8] Seguros y Fianzas	592
[9] Combustible	6,175
[11] Diversos	3,541
[17] Papelería	1,942
[18] Agua	280
[19] Aseo y limpieza	1,103
<b>Suma</b>	<b>1,280,624</b>

[30] Bancos 121,997

Cuotas 121,997  
 [50] Otros ingresos 25,894