

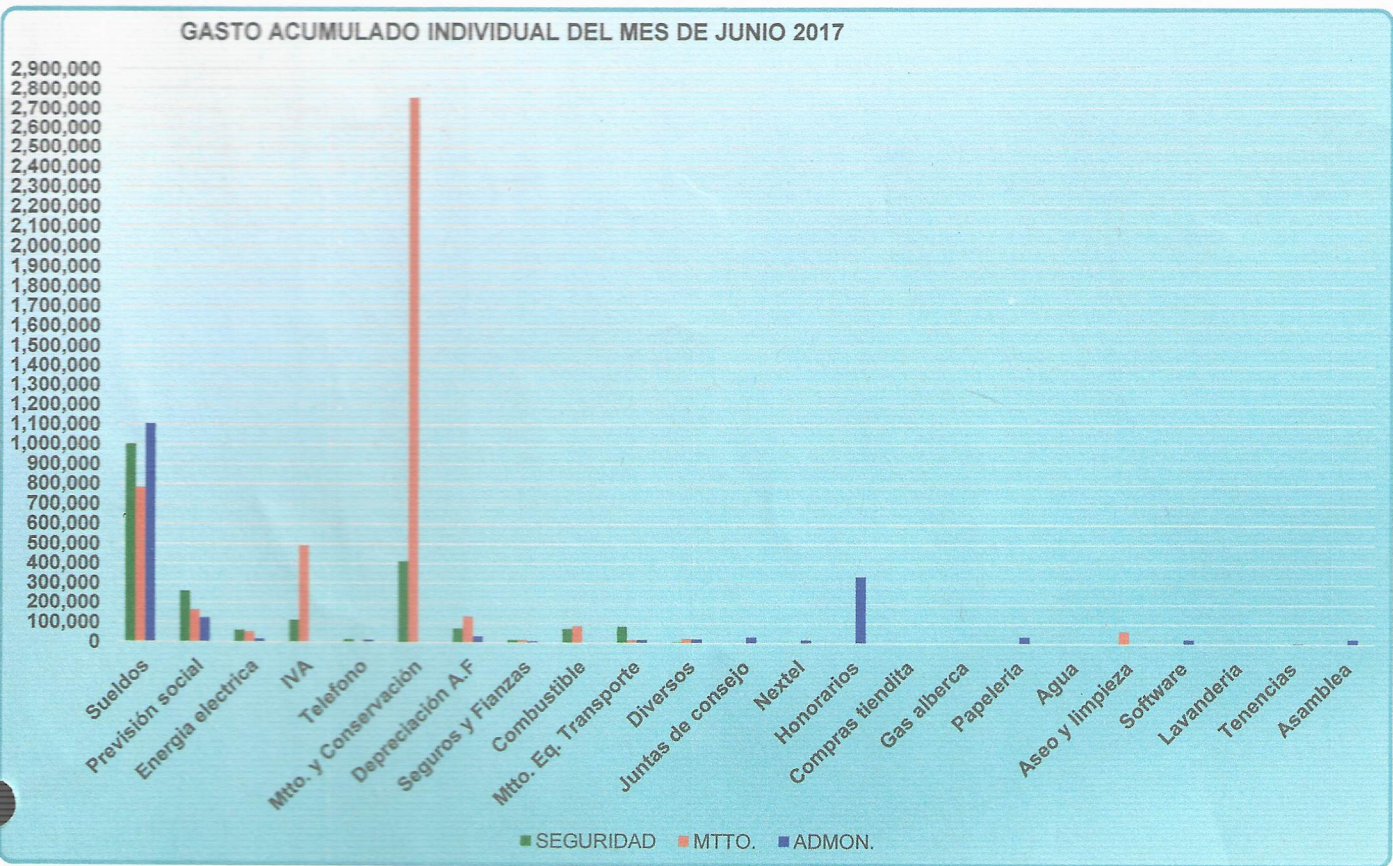
CONCEPTO	SEGURIDAD	MTTO.	ADMON.	CASA CLUB
[1] Sueldos	999,350	779,183	1,102,817	452,501
[2] Previsión social	261,268	159,481	120,142	82,674
[3] Energía eléctrica	59,630	50,391	14,146	81,343
[4] IVA	111,866	488,992	0	449,008
[5] Telefono	12,574	0	10,774	7,004
[6] Mtto. y Conservación	412,936	2,750,800	1,000	2,009,835
[7] Depreciación A.F	69,072	129,681	30,779	11,760
[8] Seguros y Fianzas	12,540	11,662	5,961	3,553
[9] Combustible	68,879	83,855	0	0
[10] Mtto. Eq. Transporte	82,729	12,914	14,760	0
[11] Diversos	5,170	19,401	18,683	9,035
[12] Juntas de consejo	0	0	29,307	0
[13] Nextel	0	0	13,712	0
[14] Honorarios	0	0	334,540	0
[15] Compras tiendita	0	0	0	14,775
[16] Gas alberca	0	0	0	403,658
[17] Papelería	460	116	31,883	1,500
[18] Agua	0	0	1,924	0
[19] Aseo y limpieza	130	59,110	0	5,441
[20] Software	0	0	21,558	0
[21] Lavandería	0	0	0	26,441
[22] Tenencias	0	3,310	4,085	0
[23] Asamblea	0	0	23,116	0
Suma	2,096,604	4,548,895	1,779,186	3,558,529

BANCOS

[30] Bancos	8,897,794
[31] Inversiones	4,971,811
[32] Caja	29,000

INGRESOS

Cuotas	16,988,732
[40] Rendimiento bancario	130,318
[50] Otros ingresos	1,031,491



CONCEPTO	SEGURIDAD	MTTO.	ADMON.
[1] Sueldos	999,350	779,183	1,102,817
[2] Previsión social	261,268	159,481	120,142
[3] Energía eléctrica	59,630	50,391	14,146
[4] IVA	111,866	488,992	0
[5] Telefono	12,574	0	10,774
[6] Mtto. y Conservación	412,936	2,750,800	1,000
[7] Depreciación A.F	69,072	129,681	30,779
[8] Seguros y Fianzas	12,540	11,662	5,961
[9] Combustible	68,879	83,855	0
[10] Mtto. Eq. Transporte	82,729	12,914	14,760
[11] Diversos	5,170	19,401	18,683
[12] Juntas de consejo	0	0	29,307
[13] Nextel	0	0	13,712
[14] Honorarios	0	0	334,540
[15] Compras tiendita	0	0	0
[16] Gas alberca	0	0	0
[17] Papelería	460	116	31,883
[18] Agua	0	0	1,924
[19] Aseo y limpieza	130	59,110	0
[20] Software	0	0	21,558
[21] Lavandería	0	0	0
[22] Tenencias	0	3,310	4,085
[23] Asamblea	0	0	23,116
Suma	2,096,604	4,548,895	1,779,186

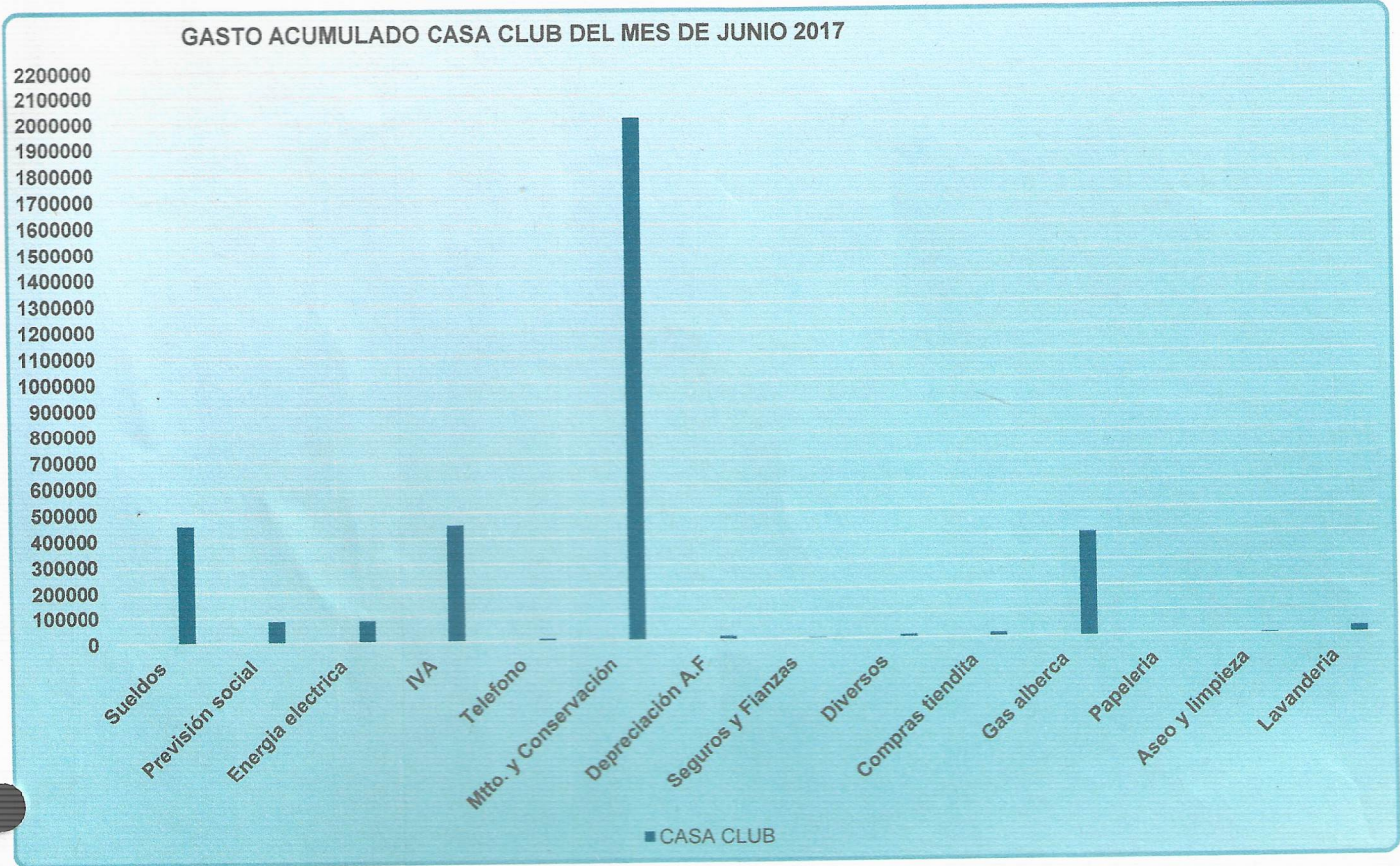
BANCOS

[30] Bancos	6,761,568
[31] Inversiones	4,971,811
[32] Caja	29,000

INGRESOS

Cuotas	16,487,656
[40] Rendimiento bancario	130,318
[50] Otros ingresos	749,672

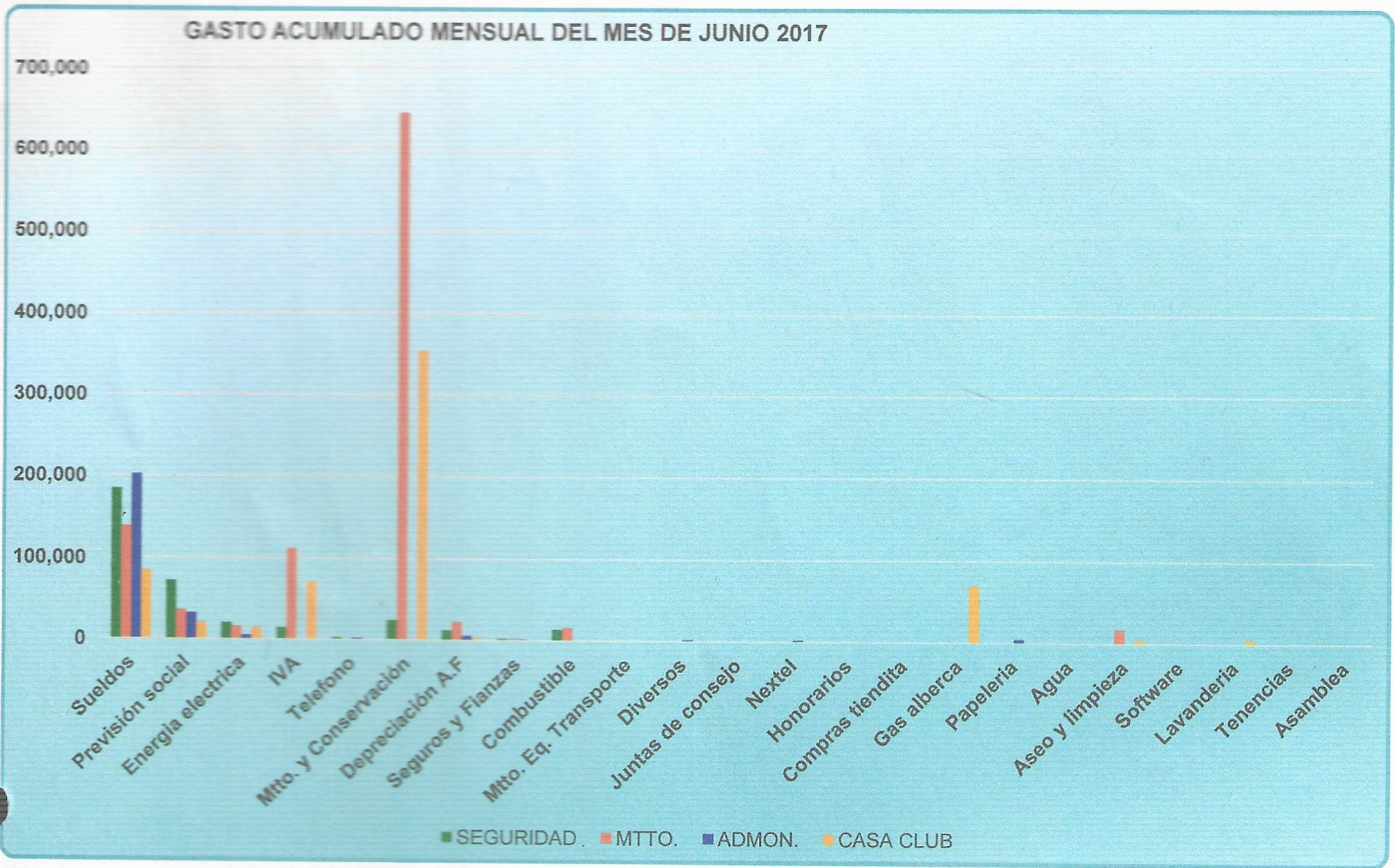
ASOCIACIÓN DE CONDOMINOS DE HACIENDA VALLESCONDIDO, A.C.
 GRAFICAS DE INGRESOS, GASTOS Y EFECTIVO DEL MES DE JUNIO DE 2017



CONCEPTO	CASA CLUB
[1] Sueldos	452,501
[2] Previsión social	82,674
[3] Energía eléctrica	81,343
[4] IVA	449,008
[5] Telefono	7,004
[6] Mto. y Conservación	2,009,835
[7] Depreciación A.F	11,760
[8] Seguros y Fianzas	3,553
[11] Diversos	9,035
[15] Compras tiendita	14,775
[16] Gas alberca	403,658
[17] Papelería	1,500
[19] Aseo y limpieza	5,441
[21] Lavandería	26,441
Suma	3,558,529

[30] Bancos 2,136,226

Cuotas 501,076
 [50] Otros ingresos 281,819



CONCEPTO	SEGURIDAD	MTTO.	ADMON.	CASA CLUB
[1] Sueldos	184,614	139,311	201,900	84,796
[2] Previsión social	72,123	35,598	31,787	20,240
[3] Energía eléctrica	20,093	15,308	4,714	14,502
[4] IVA	14,229	111,871	0	70,974
[5] Telefono	2,599	0	1,658	671
[6] Mtto. y Conservación	23,808	645,316	0	354,859
[7] Depreciación A.F	11,659	21,614	5,212	2,889
[8] Seguros y Fianzas	2,090	1,944	1,011	592
[9] Combustible	13,296	15,347	0	0
[10] Mtto. Eq. Transporte	791	0	0	0
[11] Diversos	0	666	1,413	304
[12] Juntas de consejo	0	0	904	0
[13] Nextel	0	0	2,196	0
[14] Honorarios	0	0	0	0
[15] Compras tiendita	0	0	0	0
[16] Gas alberca	0	0	0	69,876
[17] Papelería	119	0	4,256	0
[18] Agua	0	0	0	0
[19] Aseo y limpieza	0	17,053	0	4,538
[20] Software	0	0	600	0
[21] Lavandería	0	0	0	5,204
[22] Tenencias	0	0	0	0
[23] Asamblea	0	0	0	0
Suma	345,421	1,004,027	255,651	629,446

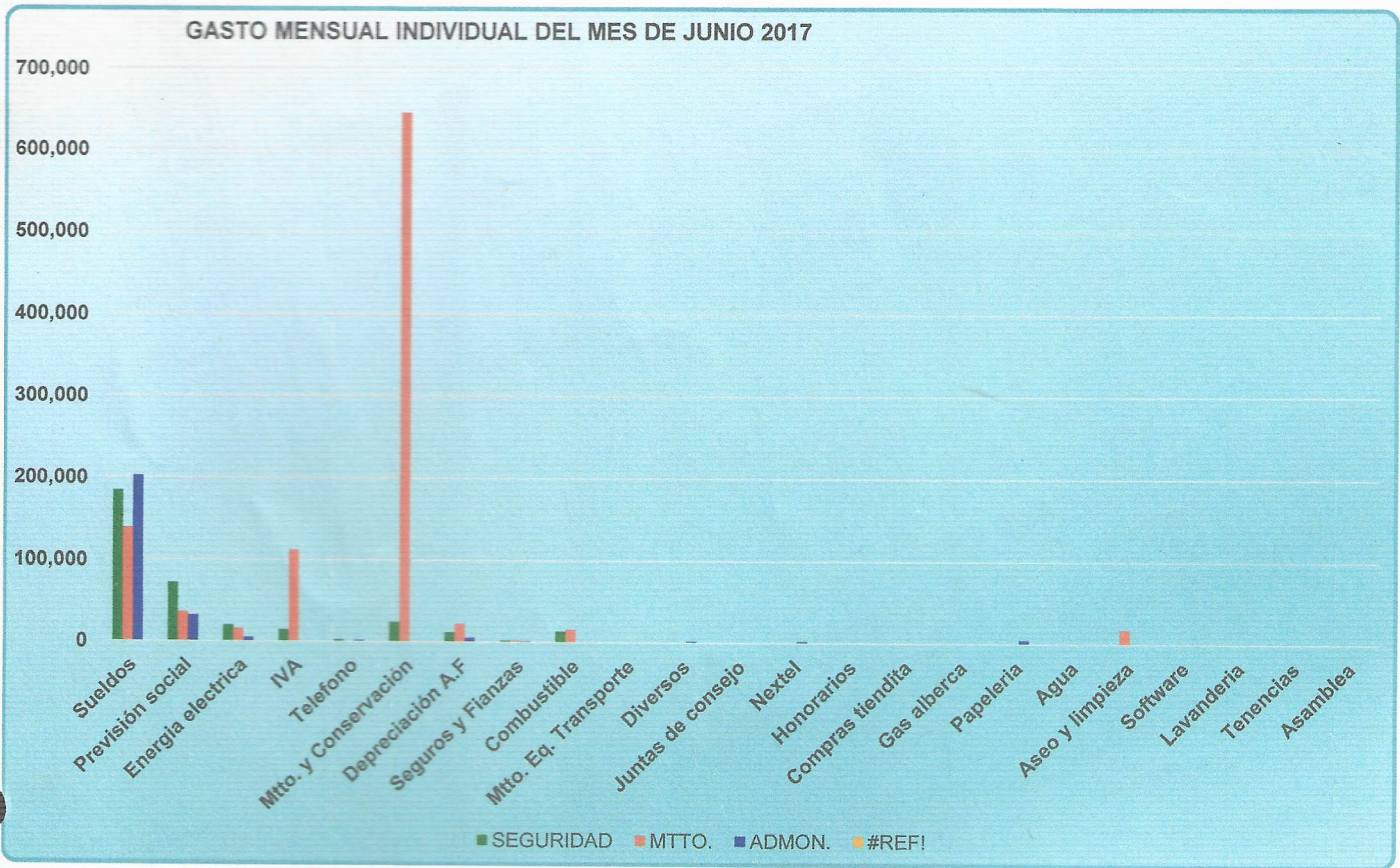
BANCOS

[30] Bancos	1,397,135
[31] Inversiones	20,987

INGRESOS

Cuotas	1,263,275
[40] Rendimiento bancario	20,987
[50] Otros ingresos	150,567

ASOCIACIÓN DE CONDOMINOS DE HACIENDA VALLESCONCIDO, A.C.
 GRAFICAS DE INGRESOS, GASTOS Y EFECTIVO DEL MES DE JUNIO DE 2017



CONCEPTO	SEGURO	MTTO.	ADMON.
[1] Sueldos	184,614	139,311	201,900
[2] Previsión social	72,123	35,598	31,787
[3] Energía eléctrica	20,093	15,308	4,714
[4] IVA	14,229	111,871	0
[5] Teléfono	2,599	0	1,658
[6] Mtto. y Conservación	23,808	645,316	0
[7] Depreciación A.F	11,659	21,614	5,212
[8] Seguros y Fianzas	2,090	1,944	1,011
[9] Combustible	13,296	15,347	0
[10] Mtto. Eq. Transporte	791	0	0
[11] Diversos	0	666	1,413
[12] Juntas de consejo	0	0	904
[13] Nextel	0	0	2,196
[14] Honorarios	0	0	0
[15] Compras tiendita	0	0	0
[16] Gas alberca	0	0	0
[17] Papelaría	119	0	4,256
[18] Agua	0	0	0
[19] Aseo y limpieza	0	17,053	0
[20] Software	0	0	600
[21] Lavandería	0	0	0
[22] Tenencias	0	0	0
[23] Asamblea	0	0	0
Suma	345,421	1,004,027	255,651

BANCOS

[30] Bancos	896,059
[31] Inversiones	20,987

INGRESOS

Cuotas	762,199
[40] Rendimiento bancario	20,987
[50] Otros ingresos	90,343

ASOCIACIÓN DE CONDOMINOS DE HACIENDA VALLESCONDDO, A.C.
 GRAFICAS DE INGRESOS, GASTOS Y EFECTIVO DEL MES DE JUNIO DE 2017



CONCEPTO	CASA CLUB
[1] Sueldos	84,796
[2] Previsión social	20,240
[3] Energía eléctrica	14,502
[4] IVA	70,974
[5] Telefono	671
[6] Mtto. y Conservación	354,859
[7] Depreciación A.F	2,889
[8] Seguros y Fianzas	592
[11] Diversos	304
[15] Compras tiendita	0
[16] Gas alberca	69,876
[17] Papelera	0
[19] Aseo y limpieza	4,538
[21] Lavandería	5,204
Suma	629,446

	BANCOS
[30] Bancos	174,262

	INGRESOS
Cuotas	501,076
[50] Otros ingresos	60,224