
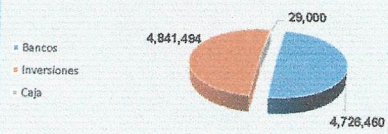



GASTO ACUMULADO CONSOLIDADO DEL MES DE NOVIEMBRE 2016



POSICIÓN BANCARIA



INGRESOS



CONCEPTO	SEGURODAD	MTTO.	ADMON.	CASA CLUB
[1] Sueldos	1,846,488	1,539,942	1,526,424	326,000
[2] Previsión social	471,918	425,061	268,691	71,437
[3] Energía eléctrica	82,507	65,263	26,335	101,633
[4] IVA	188,815	243,188	1,044	975,478
[5] Telefono	29,702	0	22,550	0
[6] Mtto. y Conservación	270,012	716,001	8,133	5,333,136
[7] Depreciación A.F	137,155	269,118	45,861	694
[8] Seguros y Fianzas	22,910	21,806	11,029	6,514
[9] Combustible	104,369	128,728	0	0
[10] Mtto. Eq. Transporte	55,913	76,056	25,470	0
[11] Diversos	2,774	17,186	51,424	21,106
[12] Juntas de consejo	0	0	24,103	0
[13] Nextel	0	0	23,353	0
[14] Honorarios	0	0	991,135	0
[15] Compras fiendita	0	0	0	36,199
[16] Gas alberca	0	0	0	660,774
[17] Papelaria	134	0	57,747	0
[18] Agua	0	72,312	6,133	0
[19] Aseo y limpieza	0	49,333	0	14,422
[20] Software	0	0	33,137	0
[21] Lavanderia	0	0	0	21,184
[22] Tenencias	0	4,230	4,452	0
[23] Asamblea	0	0	46,067	0
Suma	3,212,686	3,628,224	3,173,087	7,568,579


BANCOS

[30] Bancos	4,726,460
[31] Inversiones	4,841,494
[32] Caja	29,000


INGRESOS

Cuotas	19,217,815
[40] Rendimiento bancario	1,492,321
[50] Otros ingresos	106,751

GASTO ACUMULADO INDIVIDUAL DEL MES DE NOVIEMBRE 2016



POSICIÓN BANCARIA



INGRESOS



CONCEPTO	SEGURIDAD	MTTO.	ADMON.
[1] Sueldos	1,846,488	1,539,942	1,526,424
[2] Previsión social	471,918	425,061	268,691
[3] Energía eléctrica	82,507	65,263	26,336
[4] IVA	188,815	243,188	1,044
[5] Telefono	29,702	0	22,550
[6] Mtto. y Conservación	270,012	716,001	8,133
[7] Depreciación A.F	137,155	269,118	45,861
[8] Seguros y Fianzas	22,910	21,806	11,029
[9] Combustible	104,369	128,728	0
[10] Mtto. Eq. Transporte	55,913	76,056	25,470
[11] Diversos	2,774	17,186	51,424
[12] Juntas de consejo	0	0	24,103
[13] Nextel	0	0	23,353
[14] Honorarios	0	0	991,136
[15] Compras tienda	0	0	0
[16] Gas alberca	0	0	0
[17] Papelaria	134	0	57,747
[18] Agua	0	72,312	6,133
[19] Aseo y limpieza	0	49,333	0
[20] Software	0	0	33,137
[21] Lavandería	0	0	0
[22] Tenencias	0	4,230	4,452
[23] Asamblea	0	0	46,067
Suma	3,212,696	3,628,224	3,173,087


BANCOS

[30] Bancos	4,694,108
[31] Inversiones	4,841,494
[32] Caja	29,000


INGRESOS

Cuotas	11,480,135
[40] Rendimiento bancario	106,751
[50] Otros ingresos	1,292,001

GASTO ACUMULADO DE CASA CLUB DEL MES DE NOVIEMBRE 2016



POSICIÓN BANCARIA



INGRESOS



CONCEPTO	CASA CLUB
[1] Sueldos	326,000
[2] Previsión social	71,437
[3] Energía eléctrica	101,633
[4] IVA	975,478
[6] Mto. y Conservación	5,333,136
[7] Depreciación A.F	694
[8] Seguros y Fianzas	6,514
[11] Diversos	21,106
[15] Compras tienda	36,199
[16] Gas alberca	660,774
[19] Aseo y limpieza	14,422
[21] Lavandería	21,184
Suma	7,568,579

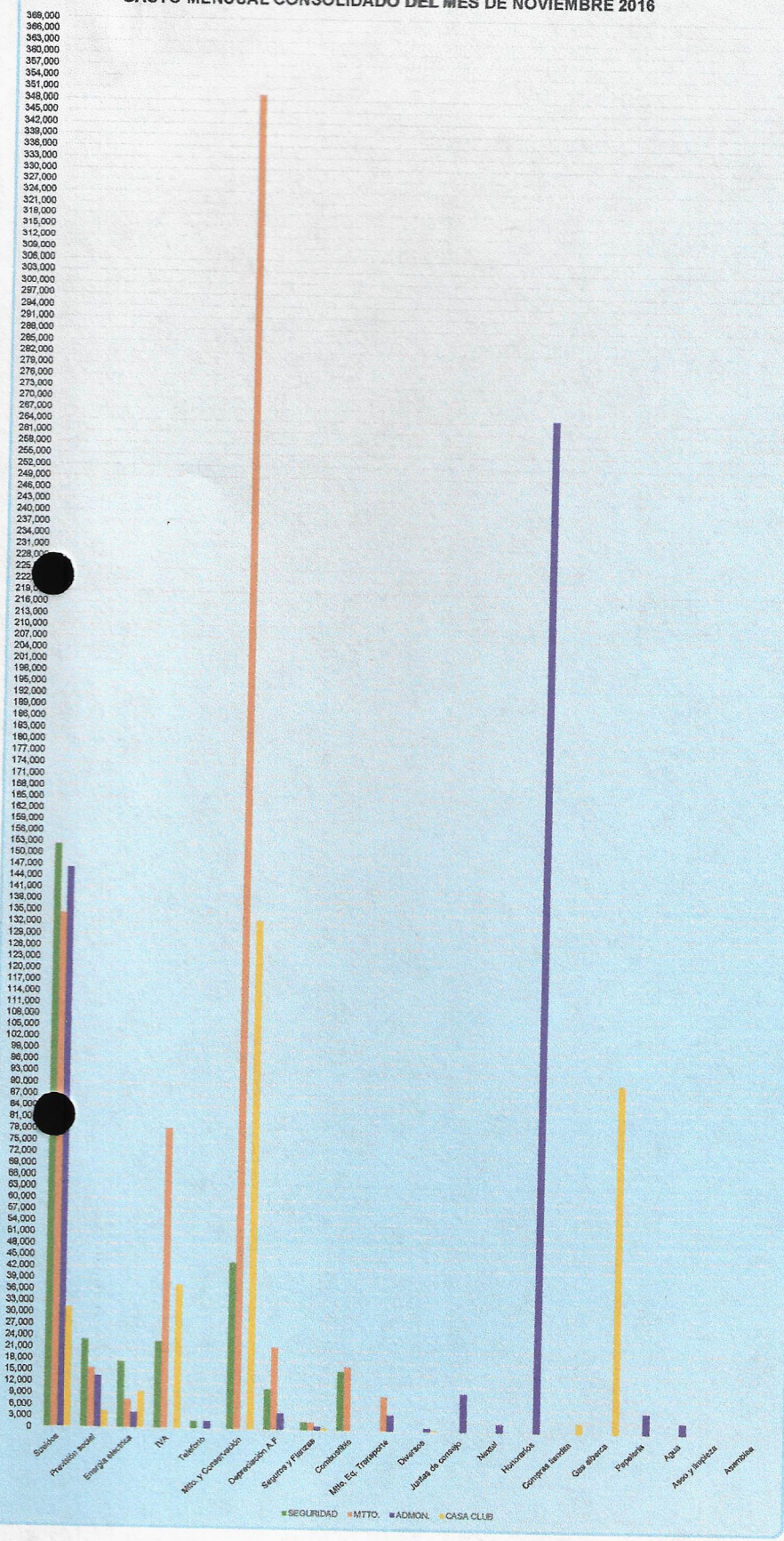
BANCOS

Bancos	32,352
--------	--------

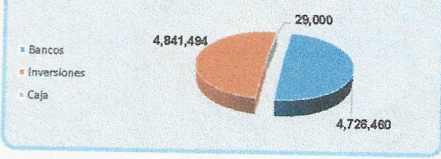
INGRESOS

Cuotas	7,737,680
Otros ingresos	200,320

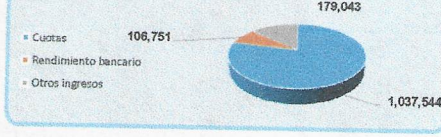
GASTO MENSUAL CONSOLIDADO DEL MES DE NOVIEMBRE 2016



POSICIÓN BANCARIA



INGRESOS



CONCEPTO	SEGURO	MTTO.	ADMON.	CASA CLUB
[1] Sueldos	152,315	134,166	146,152	31,298
[2] Previsión social	23,049	15,587	13,573	4,324
[3] Energía eléctrica	17,275	7,524	3,984	8,615
[4] IVA	22,693	78,212	0	37,346
[5] Telefono	1,981	0	2,058	0
[6] Mtto. y Conservación	43,416	349,253	0	132,875
[7] Depreciación A.F	10,778	21,614	4,325	63
[8] Seguros y Fianzas	2,090	2,013	985	592
[9] Combustible	15,533	16,686	0	0
[10] Mtto. Eq. Transporte	0	9,044	4,220	0
[11] Diversos	100	170	1,028	406
[12] Juntas de consejo	0	0	10,053	0
[13] Nextel	0	0	2,212	0
[14] Honorarios	0	0	264,809	0
[15] Compras tienda	0	0	0	2,568
[16] Gas alberca	0	0	0	90,843
[17] Papelería	0	0	5,541	0
[18] Agua	0	0	2,932	0
[19] Aseo y limpieza	0	124	0	0
[23] Asamblea	0	0	172	0
Suma	289,230	634,393	462,044	309,031

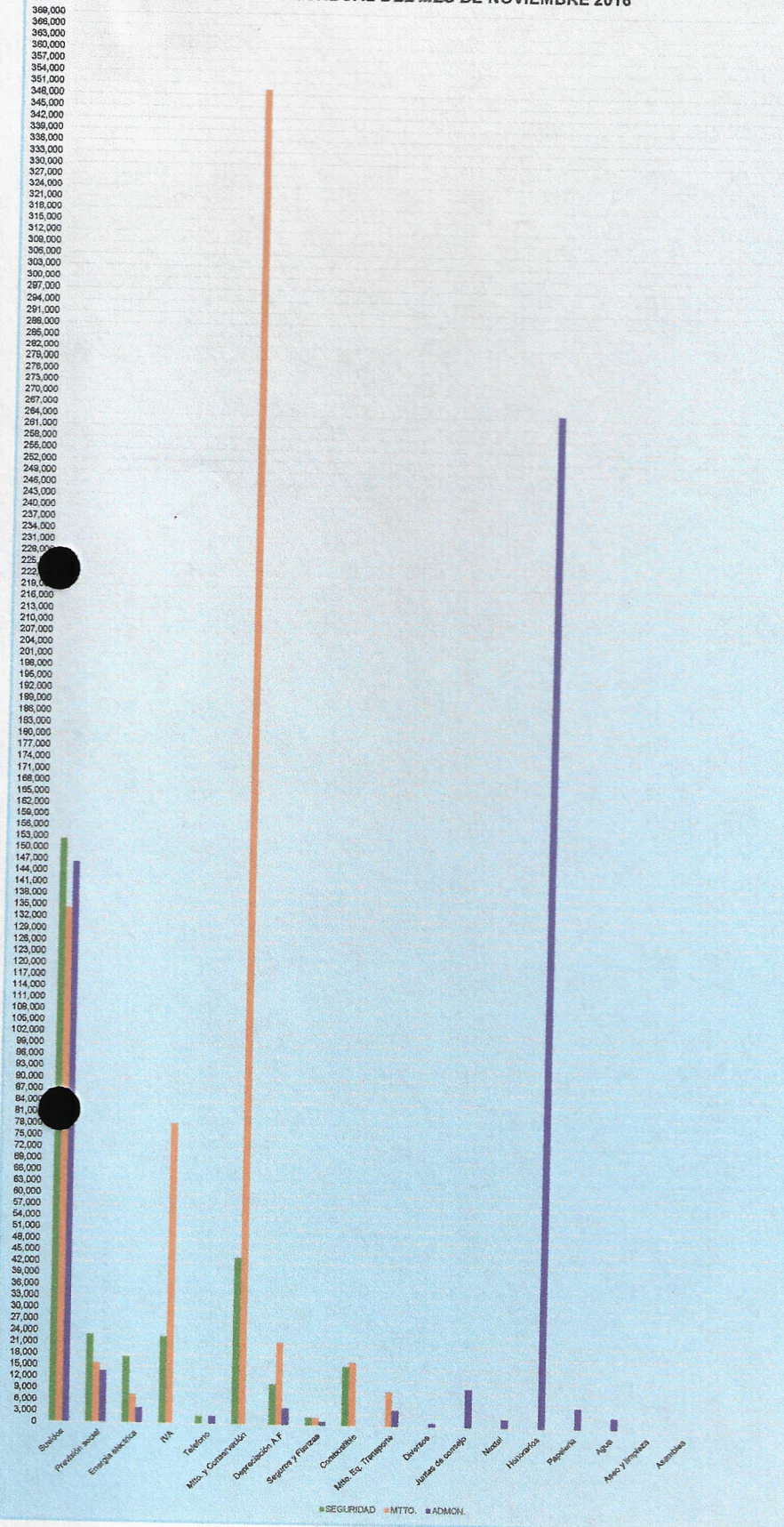
BANCOS

[30] Bancos	4,728,460
[31] Inversiones	4,841,494
[32] Caja	29,000


INGRESOS

Cuotas	1,037,544
[40] Rendimiento bancario	106,751
[50] Otros ingresos	179,043

GASTO MENSUAL INDIVIDUAL DEL MES DE NOVIEMBRE 2016



POSICIÓN BANCARIA



INGRESOS



CONCEPTO	SEGURIDAD	MTTO.	ADMON.
[1] Sueldos	152,315	134,166	146,152
[2] Previsión social	23,049	15,587	13,573
[3] Energía eléctrica	17,275	7,524	3,984
[4] IVA	22,693	78,212	0
[5] Telefono	1,981	0	2,058
[6] Mito. y Conservación	43,416	349,253	0
[7] Depreciación A.F	10,778	21,614	4,325
[8] Seguros y Fianzas	2,090	2,013	985
[9] Combustible	15,533	16,686	0
[10] Mito. Eq. Transporte	0	9,044	4,220
[11] Diversos	100	170	1,028
[12] Juntas de consejo	0	0	10,053
[13] Nextel	0	0	2,212
[14] Honorarios	0	0	264,809
[17] Papelería	0	0	5,541
[18] Agua	0	0	2,932
[19] Aseo y limpieza	0	124	0
[23] Asamblea	0	0	172
Suma	289,230	634,393	462,044


BANCOS

[30] Bancos	4,694,108
[31] Inversiones	4,841,494
[32] Caja	29,000


INGRESOS

Cuotas	482,304
[40] Rendimiento bancario	106,751
[50] Otros ingresos	175,043

GASTO MENSUAL DE CASA CLUB DEL MES DE NOVIEMBRE 2016



POSICIÓN BANCARIA



INGRESOS



CONCEPTO	CASA CLUB
[1] Sueldos	31,298
[2] Previsión social	4,324
[3] Energía eléctrica	9,615
[4] IVA	37,346
[6] Mto. y Conservación	132,875
[7] Depreciación A.F	63
[8] Seguros y Fianzas	592
[11] Diversos	406
[15] Compras tienda	2,568
[16] Gas alberca	90,643
Suma	309,931

BANCOS	
Bancos	32,352

INGRESOS	
Cuotas	555,240
Otros ingresos	4,000