
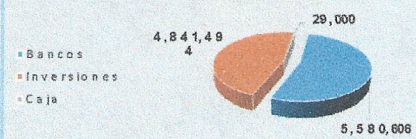



GASTO ACUMULADO CONSOLIDADO DEL MES DE DICIEMBRE 2016



POSICIÓN BANCARIA



INGRESOS



CONCEPTO	SEGURIDAD	MTTO.	ADMON.	CASA CLUB
[1] Sueldos	2,068,252	1,731,293	1,881,025	399,904
[2] Previsión social	512,687	471,552	301,546	84,292
[3] Energía eléctrica	82,507	65,263	26,335	111,913
[4] IVA	194,795	302,075	1,044	1,004,059
[5] Teléfono	31,683	0	24,608	0
[6] Mto. y Conservación	266,925	1,064,294	8,133	5,447,196
[7] Depreciación A.F	147,933	290,731	50,185	757
[8] Seguros y Fianzas	25,000	23,820	12,014	7,107
[9] Combustible	113,560	138,398	0	0
[10] Mto. Eq. Transporte	80,137	75,426	25,642	0
[11] Diversos	4,934	26,863	58,338	28,466
[12] Juntas de consejo	0	0	24,355	0
[13] Nextel	0	0	25,565	0
[14] Honorarios	0	0	996,135	0
[15] Compras tienda	0	0	0	38,117
[16] Gas alberca	0	0	0	733,459
[17] Papelería	134	0	61,741	0
[18] Agua	0	72,312	4,209	0
[19] Aseo y limpieza	0	49,209	0	14,422
[20] Software	0	0	33,479	0
[21] Lavandería	0	0	0	32,025
[22] Tenencias	0	4,230	4,452	0
[23] Asamblea	0	0	46,067	0
Suma	3,526,547	4,315,487	3,584,873	7,901,718


BANCOS

[30] Bancos	5,580,606
[31] Inversiones	4,841,494
[32] Caja	29,000

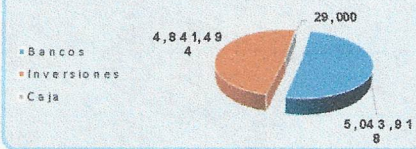
INGRESOS

Cuotas	20,301,350
[40] Rendimiento bancario	1,641,461
[50] Otros ingresos	106,751


GASTO ACUMULADO INDIVIDUAL DEL MES DE DICIEMBRE 2016



POSICIÓN BANCARIA



INGRESOS



CONCEPTO	SEGURO	MTO.	ADMON.
[1] Sueldos	2,068,252	1,731,293	1,881,025
[2] Previsión social	512,687	471,552	301,546
[3] Energía eléctrica	82,507	65,263	26,335
[4] IVA	194,795	302,075	1,044
[5] Teléfono	31,683	0	24,608
[6] Mito. y Conservación	266,925	1,064,294	8,133
[7] Depreciación A.F.	147,933	290,731	50,185
[8] Seguros y Fianzas	25,000	23,820	12,014
[9] Combustible	113,560	138,398	0
[10] Mito. Eq. Transporte	80,137	75,426	25,642
[11] Diversos	4,934	26,883	58,338
[12] Juntas de consejo	0	0	24,355
[13] Nextel	0	0	25,565
[14] Honorarios	0	0	996,135
[17] Papelería	134	0	61,741
[18] Agua	0	72,312	4,209
[19] Aseo y limpieza	0	49,209	0
[20] Software	0	0	33,479
[22] Tenencias	0	4,230	4,452
[23] Asamblea	0	0	46,067
Suma	3,528,547	4,315,487	3,584,873


BANCOS

[30] Bancos	5,043,918
[31] Inversiones	4,841,494
[32] Caja	29,000

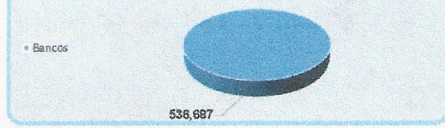
INGRESOS

Cuotas	12,027,186
[40] Rendimiento bancario	1,397,352
[50] Otros ingresos	106,751

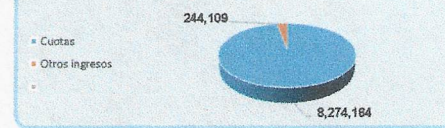
GASTO ACUMULADO DE CASA CLUB DEL MES DE DICIEMBRE 2016



POSICIÓN BANCARIA



INGRESOS




CONCEPTO	CASA CLUB
[1] Sueldos	399,904
[2] Previsión social	84,292
[3] Energía eléctrica	111,913
[4] IVA	1,004,059
[6] Mto. y Conservación	5,447,196
[7] Depreciación A.F	757
[8] Seguros y Fianzas	7,107
[11] Diversos	28,466
[15] Compras tienda	38,117
[16] Gas alberca	733,459
[19] Aseo y limpieza	14,422
[21] Lavandería	32,025
Suma	7,901,718

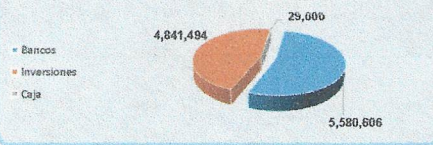
BANCOS	
[30] Bancos	536,687

INGRESOS	
Cuotas	8,274,164
Otros ingresos	244,109

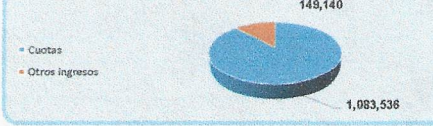
GASTO MENSUAL CONSOLIDADO DEL MES DE DICIEMBRE 2016



POSICIÓN BANCARIA



INGRESOS



CONCEPTO	SEGURIDAD	MTTTO.	ADMON.	CASA CLUB
[1] Sueldos	221,764	191,351	354,601	73,904
[2] Previsión social	54,778	60,500	46,864	12,855
[3] Energía eléctrica	0	0	0	10,280
[4] IVA	6,441	60,498	0	28,581
[5] Telefono	1,981	0	2,058	0
[6] Mto. y Conservación	5,299	357,613	0	114,060
[7] Depreciación A.F	10,778	21,614	4,325	63
[8] Seguros y Fianzas	2,090	2,013	985	592
[9] Combustible	9,191	9,670	0	0
[10] Mto. Eq. Transporte	24,225	0	172	0
[11] Diversos	2,160	9,867	7,009	7,360
[12] Juntas de consejo	0	0	252	0
[13] Nextel	0	0	2,212	0
[14] Honorarios	0	0	5,000	0
[15] Compras tiendita	0	0	0	2,307
[16] Gas alberca	0	0	0	72,685
[17] Papelería	0	0	5,716	0
[20] Software	0	0	342	0
[21] Lavandería	0	0	0	10,841
Suma	338,707	713,126	429,536	333,528


BANCOS

[30] Bancos	5,580,606
[31] Inversiones	4,841,494
[32] Caja	29,000

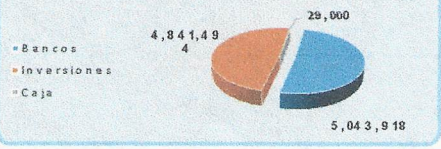
INGRESOS

Cuotas	1,083,536
[50] Otros ingresos	149,140

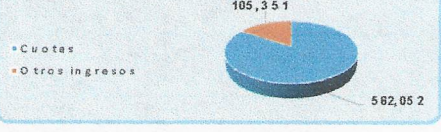
GASTO MENSUAL INDIVIDUAL DEL MES DE DICIEMBRE 2016



POSICIÓN BANCARIA



INGRESOS



CONCEPTO	SEGURIDAD	MITO.	ADMON.
[1] Sueldos	221,764	191,351	354,601
[2] Previsión social	54,778	60,500	46,664
[4] IVA	6,441	60,499	0
[5] Telefono	1,981	0	2,058
[6] Mto. y Conservación	5,299	357,613	0
[7] Depreciación A.F	10,778	21,614	4,325
[8] Seguros y Fianzas	2,090	2,013	985
[9] Combustible	9,191	9,670	0
[10] Mto. Eq. Transporte	24,225	0	172
[11] Diversos	2,160	9,867	7,009
[12] Juntas de consejo	0	0	252
[13] Nextel	0	0	2,212
[14] Honorarios	0	0	5,000
[17] Papelería	0	0	5,716
[20] Software	0	0	342
Suma	338,707	713,126	429,536


BANCOS

[30] Bancos	5,043,918
[31] Inversiones	4,841,494
[32] Caja	29,000


INGRESOS

Cuotas	562,052
[50] Otros ingresos	105,351

GASTO MENSUAL DE CASA CLUB DEL MES DE DICIEMBRE 2016



POSICIÓN BANCARIA



INGRESOS



CONCEPTO	CASA CLUB
[1] Sueldos	73,904
[2] Previsión social	12,855
[3] Energía eléctrica	10,280
[4] IVA	28,581
[6] Mto. y Conservación	114,060
[7] Depreciación A.F	63
[8] Seguros y Fianzas	592
[11] Diversos	7,360
[15] Compras tienda	2,307
[16] Gas alberca	72,685
[21] Lavandería	10,841
Suma	333,528

BANCOS	
Bancos	536,687

INGRESOS	
Cuotas	521,484
Otros ingresos	43,789