

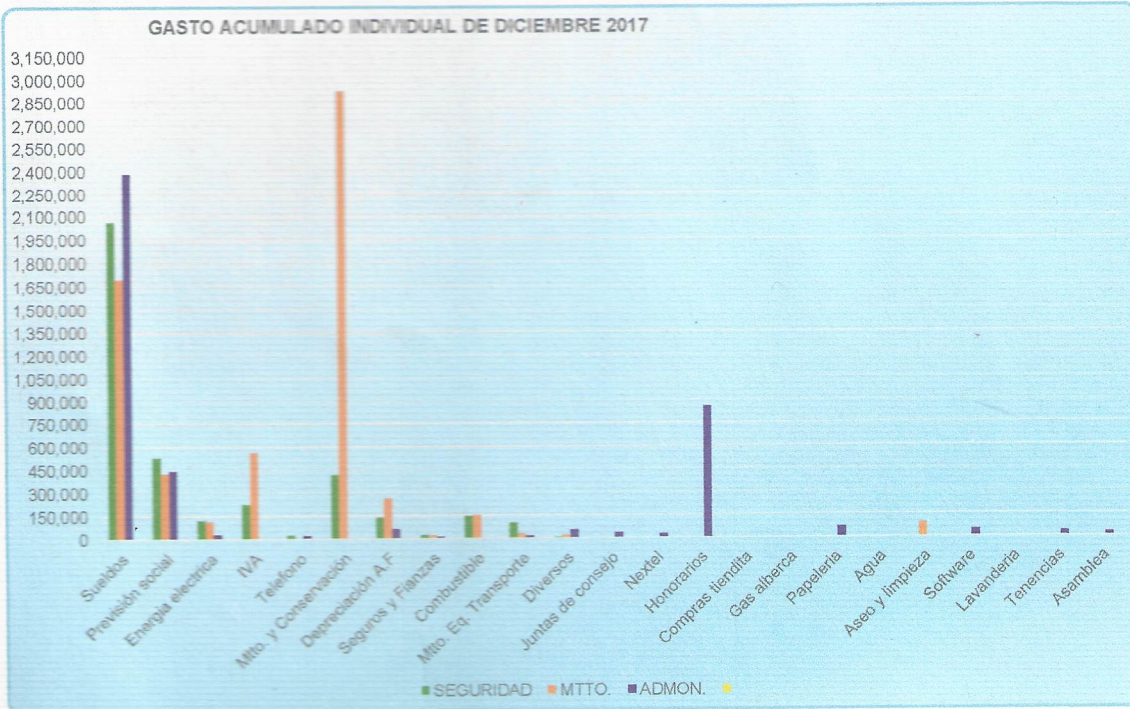
CONCEPTO	SEGURIDAD	MTTO.	ADMON.	CASA CLUB
[1] Sueldos	2,062,734	1,693,076	2,381,040	1,014,505
[2] Previsión social	527,734	421,479	438,377	241,399
[3] Energía eléctrica	120,937	112,307	29,680	161,000
[4] IVA	224,434	560,379	0	943,622
[5] Teléfono	24,907	0	22,203	7,167
[6] Mtto. y Conservación	413,134	2,921,168	5,684	4,767,121
[7] Depreciación A.F	138,333	259,147	62,592	29,196
[8] Seguros y Fianzas	25,988	22,351	12,026	7,107
[9] Combustible	147,278	151,520	0	947
[10] Mtto. Eq. Transporte	98,453	30,381	15,519	0
[11] Diversos	8,804	21,023	54,801	37,541
[12] Juntas de consejo	0	0	32,640	0
[13] Nextel	0	0	26,395	0
[14] Honorarios	0	0	854,862	0
[15] Compras tienda	0	0	0	20,422
[16] Gas alberca	0	0	0	641,757
[17] Papelería	3,022	116	68,087	9,855
[18] Agua	0	0	1,924	0
[19] Aseo y limpieza	130	86,213	954	28,352
[20] Software	0	0	46,792	0
[21] Lavandería	0	0	0	40,709
[22] Tenencias	0	3,310	33,705	0
[23] Asamblea	0	0	23,116	0
<b>Suma</b>	<b>3,795,887</b>	<b>6,282,469</b>	<b>4,110,395</b>	<b>7,950,700</b>

**BANCOS**

[30] Bancos	9,718,494
[31] Inversiones	5,112,632
[32] Caja	29,000

**INGRESOS**

Cuotas	21,368,968
[40] Rendimiento bancario	271,138
[50] Otros ingresos	2,534,276



CONCEPTO	SEGURO	MTTO.	ADMON.
[1] Sueldos	2,062,734	1,693,076	2,381,040
[2] Previsión social	527,734	421,479	438,377
[3] Energía eléctrica	120,937	112,307	29,680
[4] IVA	224,434	560,379	0
[5] Telefono	24,907	0	22,203
[6] Mttto. y Conservación	413,134	2,921,168	5,684
[7] Depreciación A.F.	138,333	259,147	62,592
[8] Seguros y Fianzas	25,988	22,351	12,026
[9] Combustible	147,278	151,520	0
[10] Mttto. Eq. Transporte	98,453	30,381	15,519
[11] Diversos	8,804	21,023	54,801
[12] Juntas de consejo	0	0	32,640
[13] Nextel	0	0	26,395
[14] Honorarios	0	0	854,862
[15] Compras tiendita	0	0	0
[16] Gas alberca	0	0	0
[17] Papelaria	3,022	116	68,087
[18] Agua	0	0	1,924
[19] Aseo y limpieza	130	86,213	954
[20] Software	0	0	46,792
[21] Lavandería	0	0	0
[22] Tenencias	0	3,310	33,705
[23] Asamblea	0	0	23,116
<b>Suma</b>	<b>3,795,887</b>	<b>6,282,469</b>	<b>4,110,395</b>

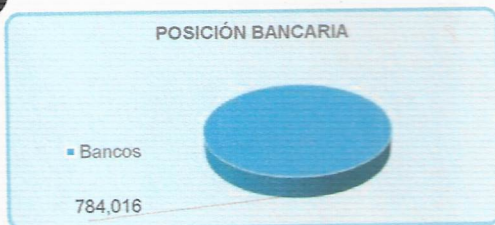
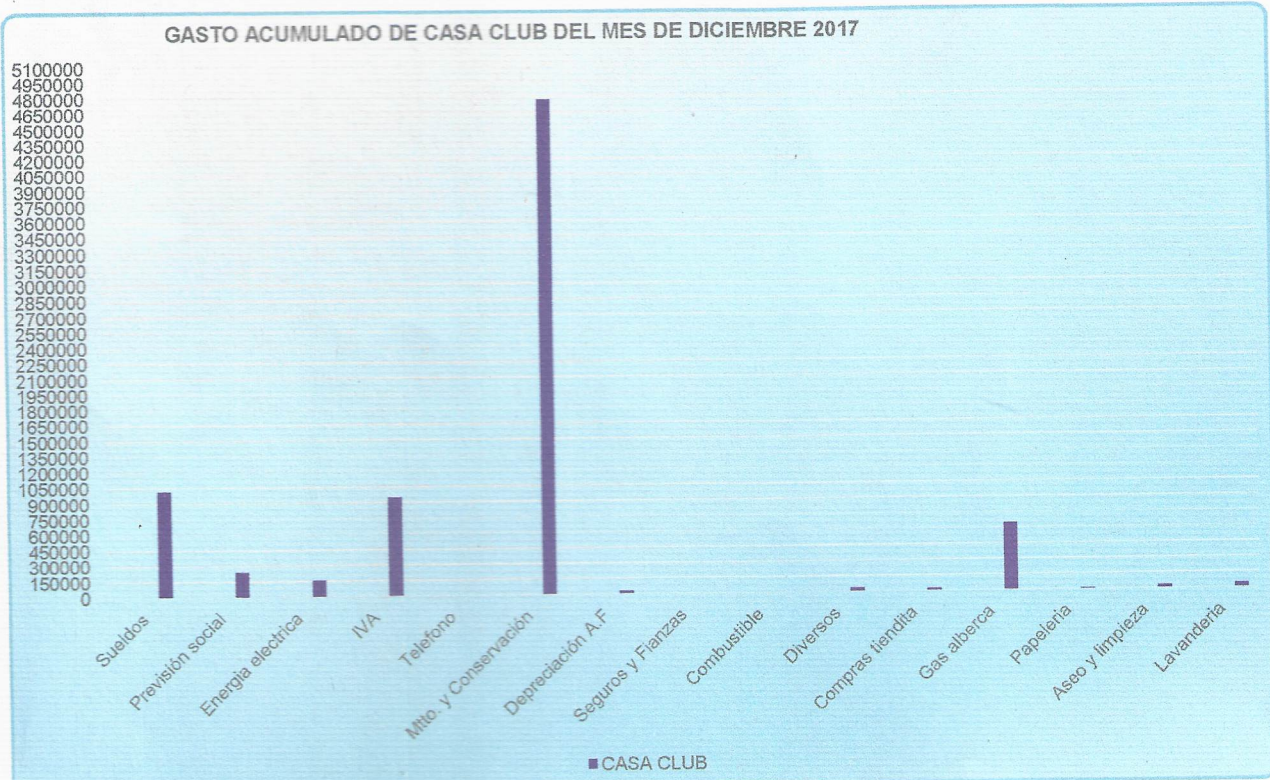
**BANCOS**

[30] Bancos	8,934,478
[31] Inversiones	5,112,632
[32] Caja	29,000

**INGRESOS**

Cuotas	16,341,631
[40] Rendimiento bancario	271,138
[50] Otros ingresos	1,841,421

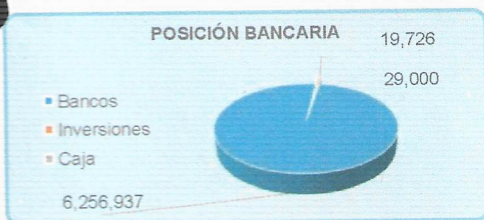
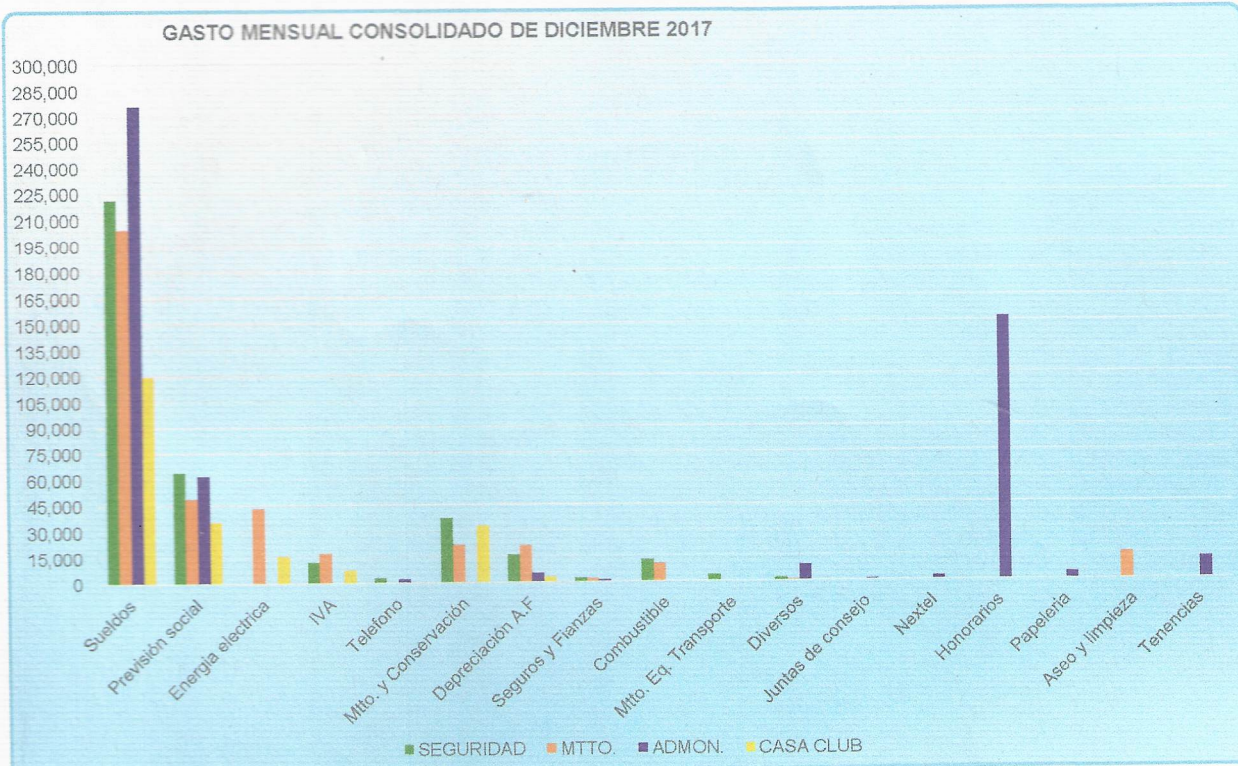
ASOCIACIÓN DE CONDOMINOS DE HACIENDA VALLESCONDIDO, A.C.  
 GRAFICAS DE INGRESOS, GASTOS Y EFECTIVO DEL MES DE DICIEMBRE 2017



CONCEPTO	CASA CLUB
[1] Sueldos	1,014,505
[2] Previsión social	241,399
[3] Energía eléctrica	161,000
[4] IVA	943,622
[5] Telefono	7,167
[6] Mtto. y Conservación	4,767,121
[7] Depreciación A.F	29,196
[8] Seguros y Fianzas	7,107
[9] Combustible	947
[11] Diversos	37,541
[15] Compras tiendita	20,422
[16] Gas alberca	641,757
[17] Papelaria	9,855
[19] Aseo y limpieza	28,352
[21] Lavandería	40,709
<b>Suma</b>	<b>7,950,700</b>

[30] Bancos 784,016

Cuotas 5,027,337  
 Otros ingresos 692,855



CONCEPTO	SEGURIDAD	MTTO.	ADMON.	CASA CLUB
[1] Sueldos	221,354	203,763	275,900	119,586
[2] Previsión social	63,830	48,745	61,518	35,175
[3] Energía eléctrica	0	43,217	0	15,793
[4] IVA	11,914	17,007	0	7,614
[5] Telefono	2,782	0	1,751	474
[6] Mtto. y Conservación	37,159	21,469	0	32,798
[7] Depreciación A.F	15,887	21,398	5,212	2,889
[8] Seguros y Fianzas	2,272	1,892	1,011	592
[9] Combustible	12,498	10,418	0	317
[10] Mtto. Eq. Transporte	3,730	0	0	0
[11] Diversos	1,914	750	9,346	33
[12] Juntas de consejo	0	0	826	0
[13] Nextel	0	0	2,114	0
[14] Honorarios	0	0	152,089	0
[17] Papelería	0	0	3,723	0
[19] Aseo y limpieza	0	15,335	601	0
[22] Tenencias	0	0	11,997	0
<b>Suma</b>	<b>373,341</b>	<b>383,994</b>	<b>526,089</b>	<b>215,272</b>

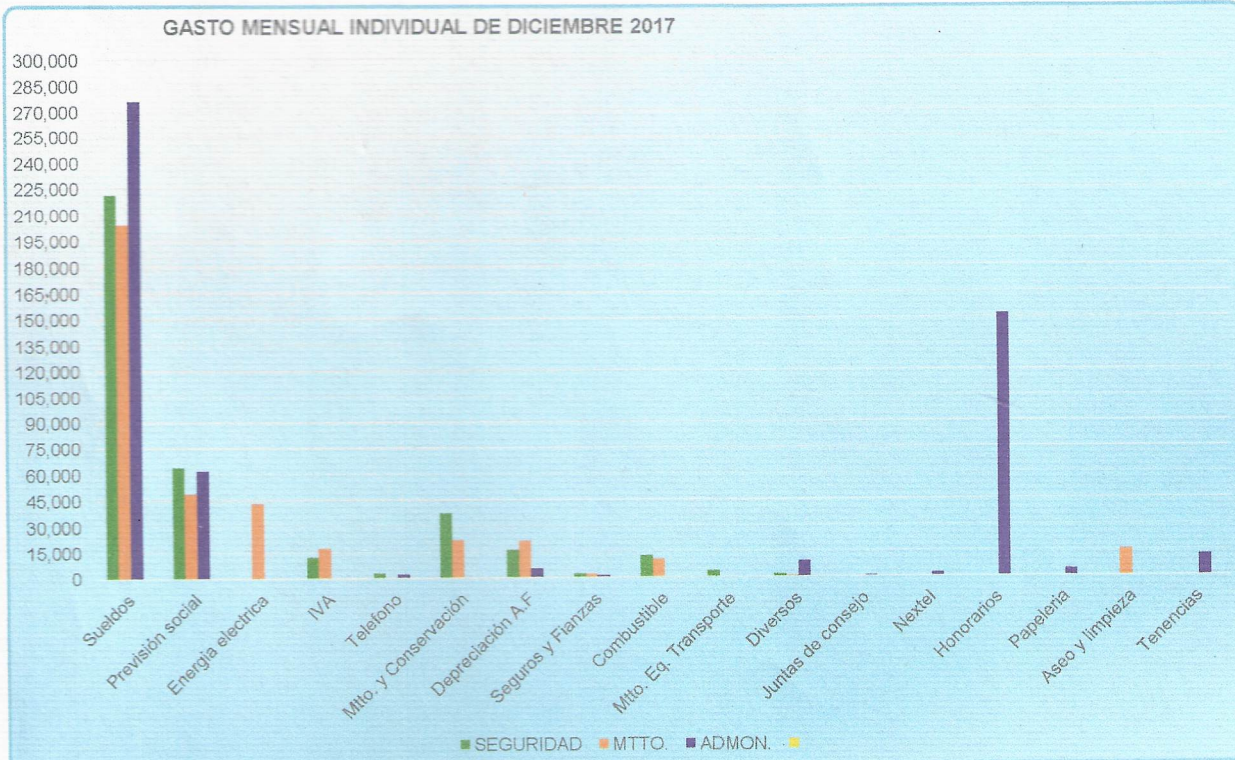
**BANCOS**

[30] Bancos	6,256,937
[31] Inversiones	19,726
[32] Caja	29,000

**INGRESOS**

Cuotas	446,070
[40] Rendimiento bancario	19,726
[50] Otros ingresos	473,093

ASOCIACIÓN DE CONDOMINOS DE HACIENDA VALLESCONDIDO, A.C.  
 GRAFICAS DE INGRESOS, GASTOS Y EFECTIVO DEL MES DE DICIEMBRE 2017



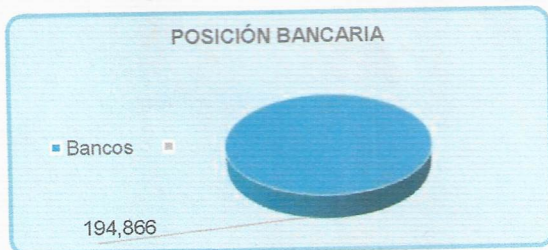
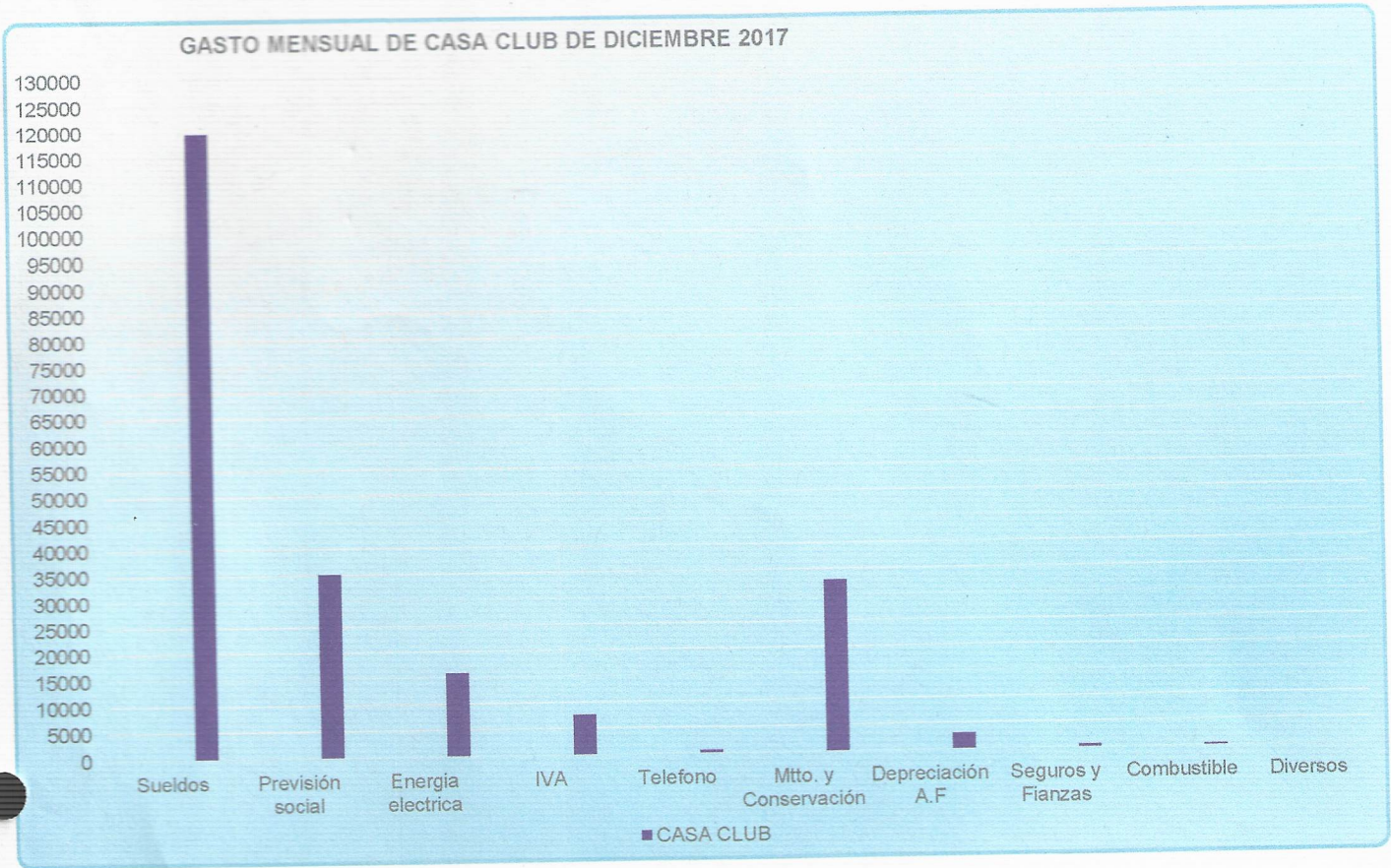
CONCEPTO	SEGURIDAD	MTTO.	ADMON.
[1] Sueldos	221,354	203,763	275,900
[2] Previsión social	63,830	48,745	61,518
[3] Energía eléctrica	0	43,217	0
[4] IVA	11,914	17,007	0
[5] Telefono	2,782	0	1,751
[6] Mtto. y Conservación	37,159	21,469	0
[7] Depreciación A.F	15,887	21,398	5,212
[8] Seguros y Fianzas	2,272	1,892	1,011
[9] Combustible	12,498	10,418	0
[10] Mtto. Eq. Transporte	3,730	0	0
[11] Diversos	1,914	750	9,346
[12] Juntas de consejo	0	0	826
[13] Nextel	0	0	2,114
[14] Honorarios	0	0	152,089
[17] Papelería	0	0	3,723
[19] Aseo y limpieza	0	15,335	601
[22] Tenencias	0	0	11,997
<b>Suma</b>	<b>373,341</b>	<b>383,994</b>	<b>526,089</b>

**BANCOS**

[30] Bancos	6,062,071
[31] Inversiones	19,726
[32] Caja	29,000

**INGRESOS**

Cuotas	251,204
[40] Rendimiento bancario	19,726
[50] Otros ingresos	445,321



CONCEPTO	CASA CLUB
[1] Sueldos	119,586
[2] Previsión social	35,175
[3] Energía eléctrica	15,793
[4] IVA	7,614
[5] Telefono	474
[6] Mto. y Conservación	32,798
[7] Depreciación A.F	2,889
[8] Seguros y Fianzas	592
[9] Combustible	317
[11] Diversos	33
<b>Suma</b>	<b><u>215,272</u></b>

BANCOS	
[30] Bancos	194,866

INGRESOS	
Cuotas	194,866
[50] Otros ingresos	27,772