
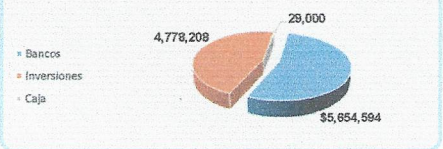


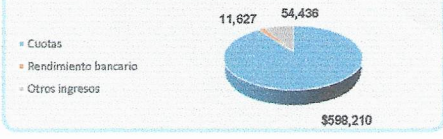
GASTOS INDIVIDUAL CONSOLIDADO DEL MES DE AGOSTO 2016



POSICIÓN BANCARIA



INGRESOS



CONCEPTO	SEGURIDAD	MTTO.	ADMON.	CASA CLUB
[1] Sueldos	167,600	120,354	141,897	28,996
[2] Previsión social	91,627	53,690	45,703	9,837
[3] Energía eléctrica	0	7,191	0	17,543
[4] IVA	63,360	19,458	179	180,645
[5] Telefono	2,195	0	2,138	0
[6] Mito. y Conservación	9,242	47,767	1,502	1,023,889
[7] Depreciación A.F	13,093	21,614	4,177	63
[8] Seguros y Fianzas	2,090	1,979	985	592
[9] Combustible	13,198	13,332	0	0
[10] Mito. Eq. Transporte	9,900	31,653	3,100	0
[11] Diversos	114	149	8,362	0
[12] Juntas de consejo	0	0	2,185	0
[13] Nextel	0	0	2,109	0
[14] Honorarios	0	0	18,260	0
[15] Compras tiendita	0	0	0	4,814
[16] Gas alberca	0	0	0	93,860
[17] Papelería	0	0	5,149	0
[18] Agua	0	0	0	0
[19] Aseo y limpieza	0	15,775	0	0
[20] Software	0	0	21,058	0
[21] Lavandería	0	0	0	9,544
Suma	372,419	332,962	256,804	1,369,782


BANCOS

[30] Bancos	\$ 5,654,584
[31] Inversiones	4,778,208
[32] Caja	29,000

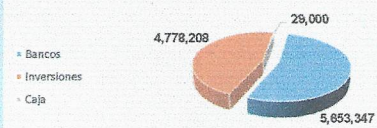
INGRESOS

Cuotas	\$ 598,210
[40] Rendimiento bancario	11,627
[50] Otros ingresos	54,436

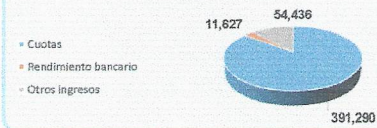
GASTOS INDIVIDUAL DEL MES DE AGOSTO 2016



POSICIÓN BANCARIA



INGRESOS



CONCEPTO	SEGURIDAD	MTTO.	ADMON.
[1] Sueldos	167,600	120,354	141,897
[2] Previsión social	91,627	53,690	45,703
[3] Energía eléctrica	0	7,191	0
[4] IVA	63,360	19,458	179
[5] Teléfono	2,195	0	2,138
[6] Mto. y Conservación	9,242	47,767	1,502
[7] Depreciación A.F	13,093	21,614	4,177
[8] Seguros y Fianzas	2,090	1,979	985
[9] Combustible	13,198	13,332	0
[10] Mto. Eq. Transporte	9,900	31,653	3,100
[11] Diversos	114	149	8,362
[12] Juntas de consejo	0	0	2,185
[13] Nextel	0	0	2,109
[14] Honorarios	0	0	18,260
[15] Compras tienda	0	0	0
[16] Gas alberca	0	0	0
[17] Papelera	0	0	5,149
[18] Agua	0	0	0
[19] Aseo y limpieza	0	15,775	0
[20] Software	0	0	21,058
[21] Lavandería	0	0	0
Suma	372,419	332,962	256,804


BANCOS

[30] Bancos	5,653,347
[31] Inversiones	4,778,208
[32] Caja	29,000

INGRESOS

Cuotas	391,290
[40] Rendimiento bancario	11,627
[50] Otros ingresos	54,436

GASTO INDIVIDUAL DE CASA CLUB DEL MES DE AGOSTO 2016



POSICIÓN BANCARIA



Bancos

1,247

INGRESOS



Cuotas

206,920

CASA CLUB

[1] Sueldos	28,996
[2] Previsión social	9,837
[3] Energía eléctrica	17,543
[4] IVA	180,645
[6] Mnt. y Conservación	1,023,889
[7] Depreciación A.F	63
[8] Seguros y Fianzas	592
[15] Diversos	4,814
[16] Compras fiendita	93,860
[21] Gas alberca	9,544
	<u>1,369,782</u>


BANCOS

Bancos	1,247
--------	-------

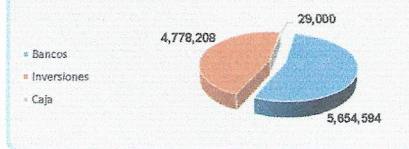
INGRESOS

Cuotas	206,920
--------	---------

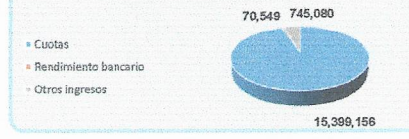
GASTO ACUMULADO CONSOLIDADO DEL MES DE AGOSTO 2016



POSICIÓN BANCARIA



INGRESOS



CONCEPTO	SEGURIDAD	MTTO.	ADMON.	CASA CLUB
[1] Sueldos	1,370,863	1,150,428	1,094,091	236,144
[2] Previsión social	337,518	305,517	202,009	53,596
[3] Energía eléctrica	47,455	46,850	18,444	68,764
[4] IVA	140,178	132,679	1,044	695,410
[5] Telefono	23,759	0	16,393	0
[6] Mttq. y Conservación	144,347	283,348	8,133	3,857,539
[7] Depreciación A.F	104,821	204,277	33,035	505
[8] Seguros y Fianzas	16,640	15,834	8,074	4,738
[9] Combustible	74,579	96,566	0	0
[10] Mttq. Eq. Transporte	45,672	42,030	18,150	0
[11] Diversos	1,959	14,016	37,649	100
[12] Junta de consejo	0	0	13,364	0
[13] Nextel	0	0	16,872	0
[14] Honorarios	0	0	698,825	0
[15] Compras tienda	0	0	0	26,627
[16] Gas alberca	0	0	0	430,723
[17] Papelera	134	0	42,827	0
[18] Agua	0	72,312	3,201	0
[19] Aseo y limpieza	0	48,704	0	0
[20] Software	0	0	33,137	0
[21] Lavanderia	0	0	0	21,184
[22] Tenencias	0	4,230	4,446	0
[23] Asamblea	0	0	45,895	0
Suma	2,307,925	2,416,790	2,295,589	5,396,330


BANCOS

[30] Bancos	5,654,594
[31] Inversiones	4,778,208
[32] Caja	29,000

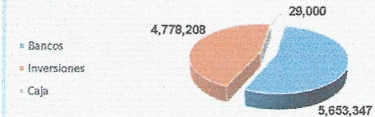
INGRESOS

Cuotas	15,398,156
[40] Rendimiento bancario	70,549
[50] Otros ingresos	745,080

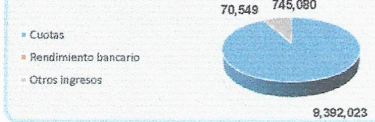
GASTO ACUMULADO INDIVIDUAL DEL MES DE AGOSTO 2016



POSICIÓN BANCARIA



INGRESOS



CONCEPTO	SEGURIDAD	MTTO.	ADMON.
[1] Sueldos	1,370,863	1,150,428	1,094,091
[2] Previsión social	337,518	305,517	202,009
[3] Energía eléctrica	47,455	56,790	18,444
[4] IVA	140,178	132,679	1,044
[5] Telefono	23,759	0	16,393
[6] Mito. y Conservación	144,347	283,348	8,133
[7] Depreciación A.F	104,821	204,277	33,035
[8] Seguros y Fianzas	16,640	15,834	8,074
[9] Combustible	74,579	96,566	0
[10] Mito. Eq. Transporte	45,672	42,030	18,150
[11] Diversos	1,959	4,075	37,649
[12] Juntas de consejo	0	0	13,364
[13] Nextel	0	0	16,872
[14] Honorarios	0	0	698,825
[17] Papelera	134	0	42,827
[18] Agua	0	72,312	3,201
[19] Aseo y limpieza	0	48,704	0
[20] Software	0	0	33,137
[22] Tenencia	0	4,230	4,446
[23] Asamblea	0	0	45,895
Suma	2,307,925	2,416,790	2,295,589


BANCOS

[30] Bancos	5,653,347
[31] Inversiones	4,778,208
[32] Caja	29,000

INGRESOS

Cuotas	9,382,023
[40] Rendimiento bancario	70,549
[50] Otros ingresos	745,080

GASTO ACUMULADO DE CASA CLUB DEL MES DE AGOSTO 2016



POSICIÓN BANCARIA

Bancos



INGRESOS

Cuotas



CASA CLUB

[1] Sueldos	236,144
[2] Previsión social	53,596
[3] Energía eléctrica	69,764
[4] IVA	695,410
[6] Mto. y Conservación	3,857,539
[7] Depreciación A.F	505
[8] Seguros y Fianzas	4,738
[11] Diversos	100
[15] Compras tienda	26,627
[16] Gas alberca	430,723
[21] Lavandería	21,184
	5,398,330
	-

BANCOS

Bancos 1,247

INGRESOS

Cuotas 6,007,133