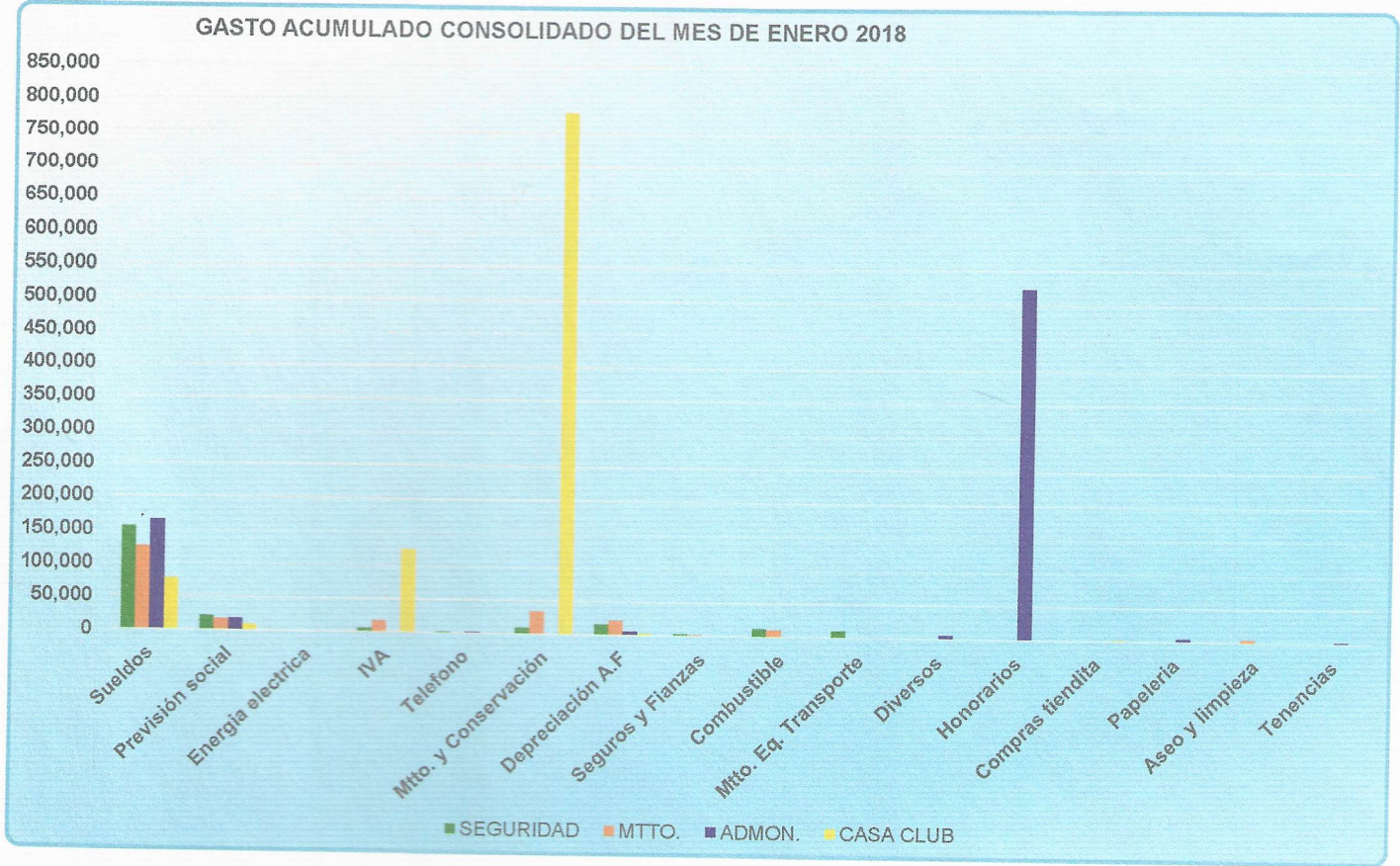


ASOCIACIÓN DE CONDOMINOS DE HACIENDA VALLESCONDIDO, A.C.  
 GRAFICAS DE INGRESOS, GASTOS Y EFECTIVO DEL MES DE ENERO 2018



CONCEPTO	SEGURO	MTTO.	ADMON.	CASA CLUB
[1] Sueldos	154,007	124,841	164,671	77,743
[2] Previsión social	21,534	17,184	17,312	9,274
[3] Energía eléctrica	0	0	0	0
[4] IVA	5,214	16,289	0	125,076
[5] Teléfono	1,290	0	1,815	472
[6] Mtto. y Conservación	8,940	33,587	0	780,399
[7] Depreciación A.F.	15,887	21,556	5,212	2,889
[8] Seguros y Fianzas	2,272	1,833	1,011	592
[9] Combustible	12,477	9,992	0	0
[10] Mtto. Eq. Transporte	10,302	0	0	0
[11] Diversos	377	974	5,442	548
[14] Honorarios	0	0	521,935	0
[15] Compras tiendita	0	0	0	1,143
[17] Papelería	0	0	4,835	282
[19] Aseo y limpieza	0	4,500	0	159
[22] Tenencias	0	0	1,489	0
<b>Suma</b>	<b>232,300</b>	<b>230,757</b>	<b>723,723</b>	<b>998,578</b>

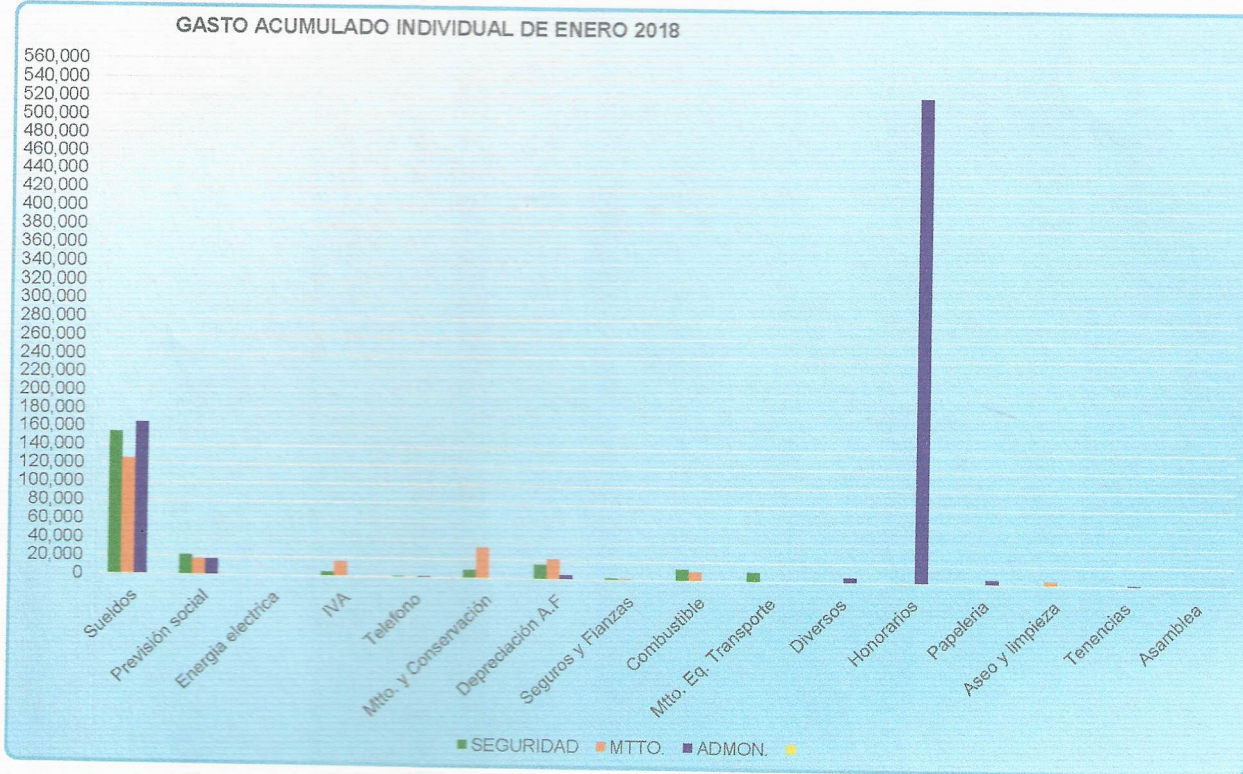
**BANCOS**

[30] Bancos	11,216,525
[31] Inversiones	5,142,001
[32] Caja	29,000

**INGRESOS**

Cuotas	10,235,139
[40] Rendimiento bancario	26,757
[50] Otros ingresos	316,220

ASOCIACIÓN DE CONDOMINOS DE HACIENDA VALLESCONDIDO, A.C.  
 GRAFICAS DE INGRESOS, GASTOS Y EFECTIVO DEL MES DE ENERO 2018



CONCEPTO	SEGURIDAD	MTTO.	ADMON.
[1] Sueldos	154,007	124,841	164,671
[2] Previsión social	21,534	17,184	17,312
[3] Energía eléctrica	0	0	0
[4] IVA	5,214	16,289	0
[5] Telefono	1,290	0	1,815
[6] Mtto. y Conservación	8,940	33,587	0
[7] Depreciación A.F	15,887	21,556	5,212
[8] Seguros y Fianzas	2,272	1,833	1,011
[9] Combustible	12,477	9,992	0
[10] Mtto. Eq. Transporte	10,302	0	0
[11] Diversos	377	974	5,442
[14] Honorarios	0	0	521,935
[17] Papelaría	0	0	4,835
[19] Aseo y limpieza	0	4,500	0
[22] Tenencias	0	0	1,489
[23] Asamblea	0	0	0
<b>Suma</b>	<b>232,300</b>	<b>230,757</b>	<b>723,723</b>

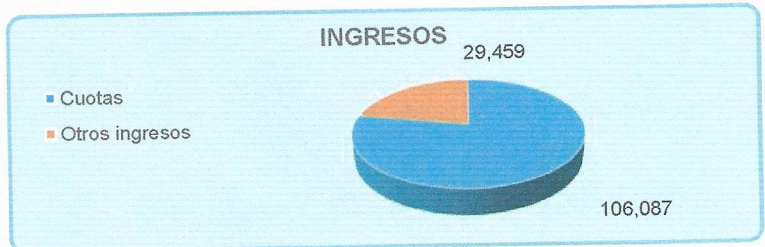
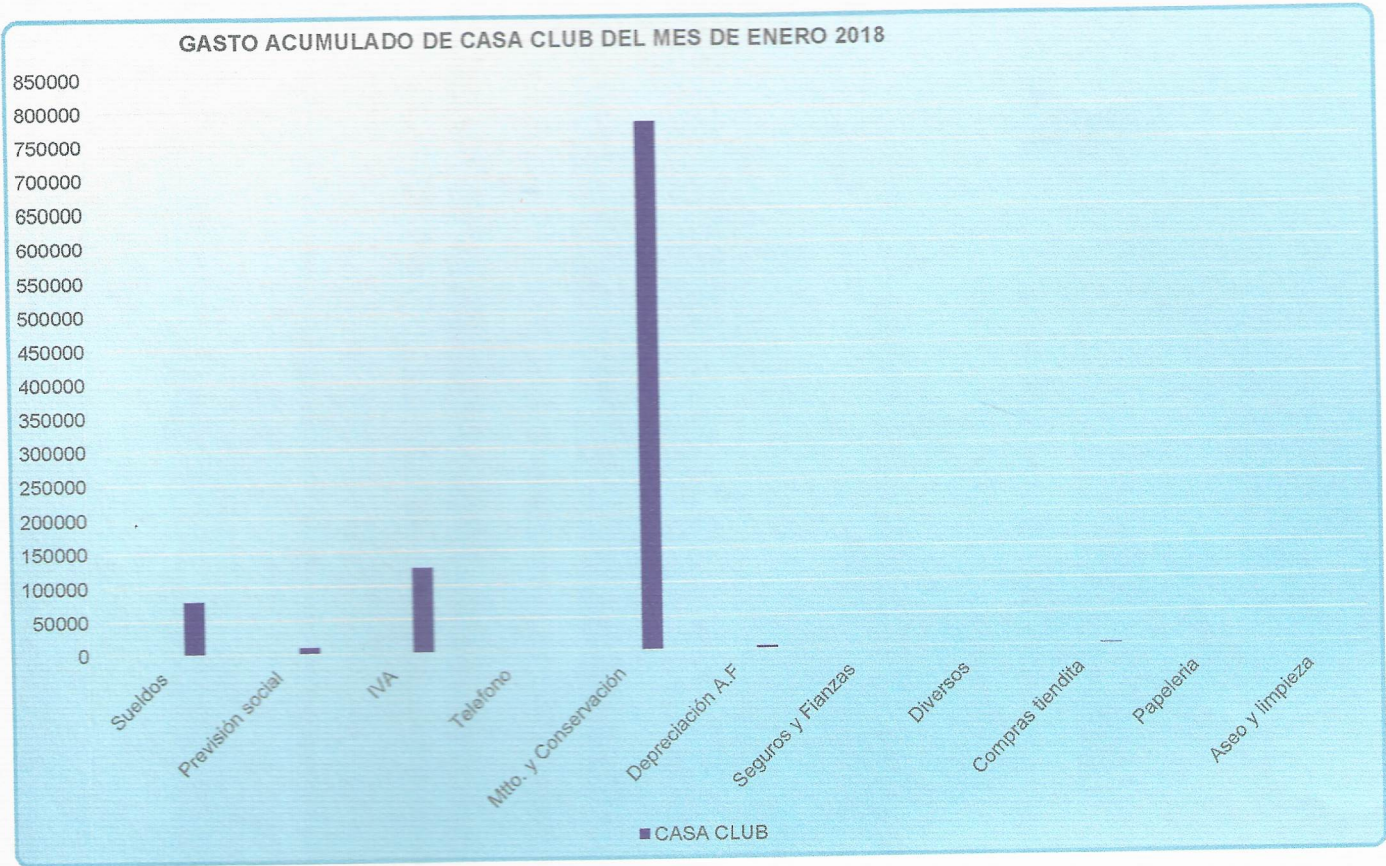
**BANCOS**

[30] Bancos	11,218,936
[31] Inversiones	5,142,001
[32] Caja	29,000

**INGRESOS**

Cuotas	10,129,052
[40] Rendimiento bancario	26,757
[50] Otros ingresos	286,761

**ASOCIACIÓN DE CONDOMINOS DE HACIENDA VALLESCONDIDO, A.C.  
 GRAFICAS DE INGRESOS, GASTOS Y EFECTIVO DEL MES DE ENERO 2018**

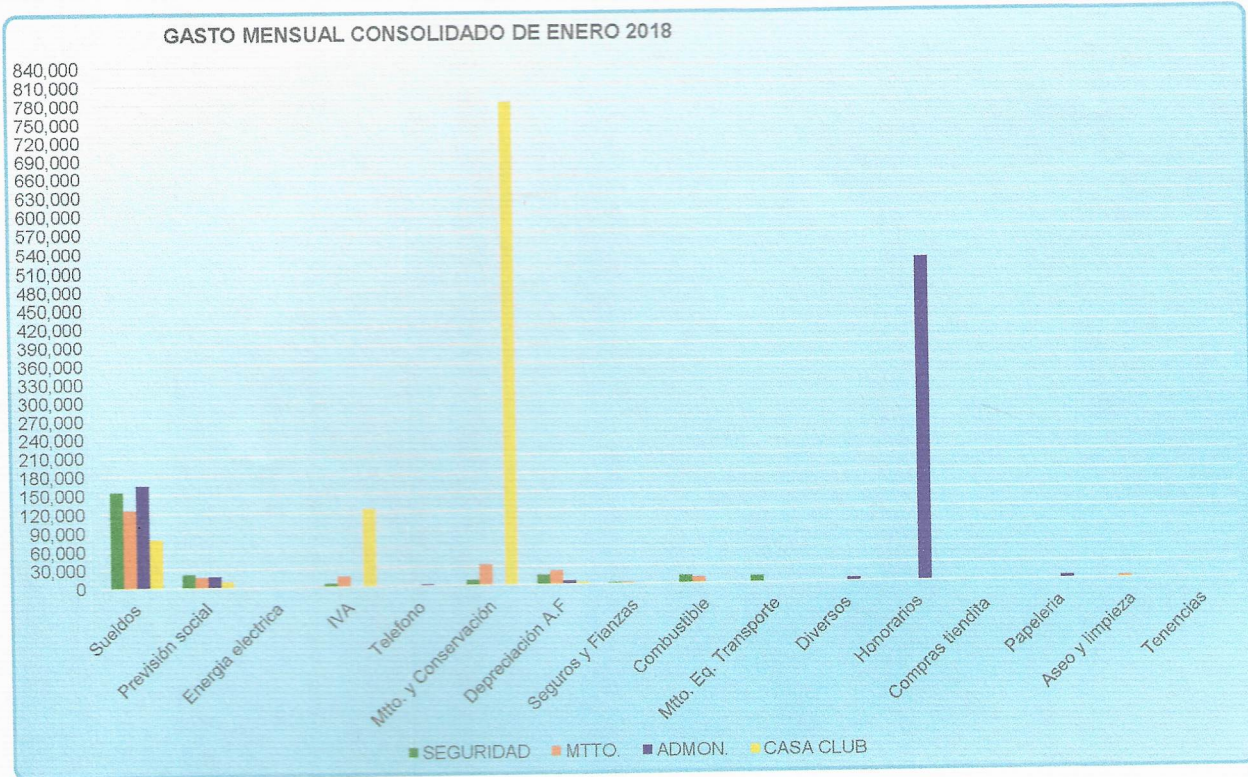


CONCEPTO	CASA CLUB
[1] Sueldos	77,743
[2] Previsión social	9,274
[4] IVA	125,076
[5] Telefono	472
[6] Mto. y Conservación	780,399
[7] Depreciación A.F	2,889
[8] Seguros y Fianzas	592
[11] Diversos	548
[15] Compras tiendita	1,143
[17] Papeleria	282
[19] Aseo y limpieza	159
<b>Suma</b>	<b>998,578</b>

	BANCOS
[30] Bancos	(2,411)

	INGRESOS
Cuotas	106,087
Otros ingresos	29,459

ASOCIACIÓN DE CONDOMINOS DE HACIENDA VALLESCONDIDO, A.C.  
 GRAFICAS DE INGRESOS, GASTOS Y EFECTIVO DEL MES DE ENERO 2018



CONCEPTO	SEGURO	MTTO.	ADMON.	CASA CLUB
[1] Sueldos	154,007	124,841	164,671	77,743
[2] Previsión social	21,534	17,184	17,312	9,274
[3] Energía eléctrica	0	0	0	0
[4] IVA	5,214	16,289	0	125,076
[5] Telefono	1,290	0	1,815	472
[6] Mtto. y Conservación	8,940	33,587	0	780,399
[7] Depreciación A.F	15,887	21,556	5,212	2,889
[8] Seguros y Fianzas	2,272	1,833	1,011	592
[9] Combustible	12,477	9,992	0	0
[10] Mtto. Eq. Transporte	10,302	0	0	0
[11] Diversos	377	974	5,442	548
[14] Honorarios	0	0	521,935	0
[15] Compras tiendita	0	0	0	1,143
[17] Papelería	0	0	4,835	282
[19] Aseo y limpieza	0	4,500	0	159
[22] Tenencias	0	0	1,489	0
<b>Suma</b>	<b>232,300</b>	<b>230,757</b>	<b>723,723</b>	<b>998,578</b>

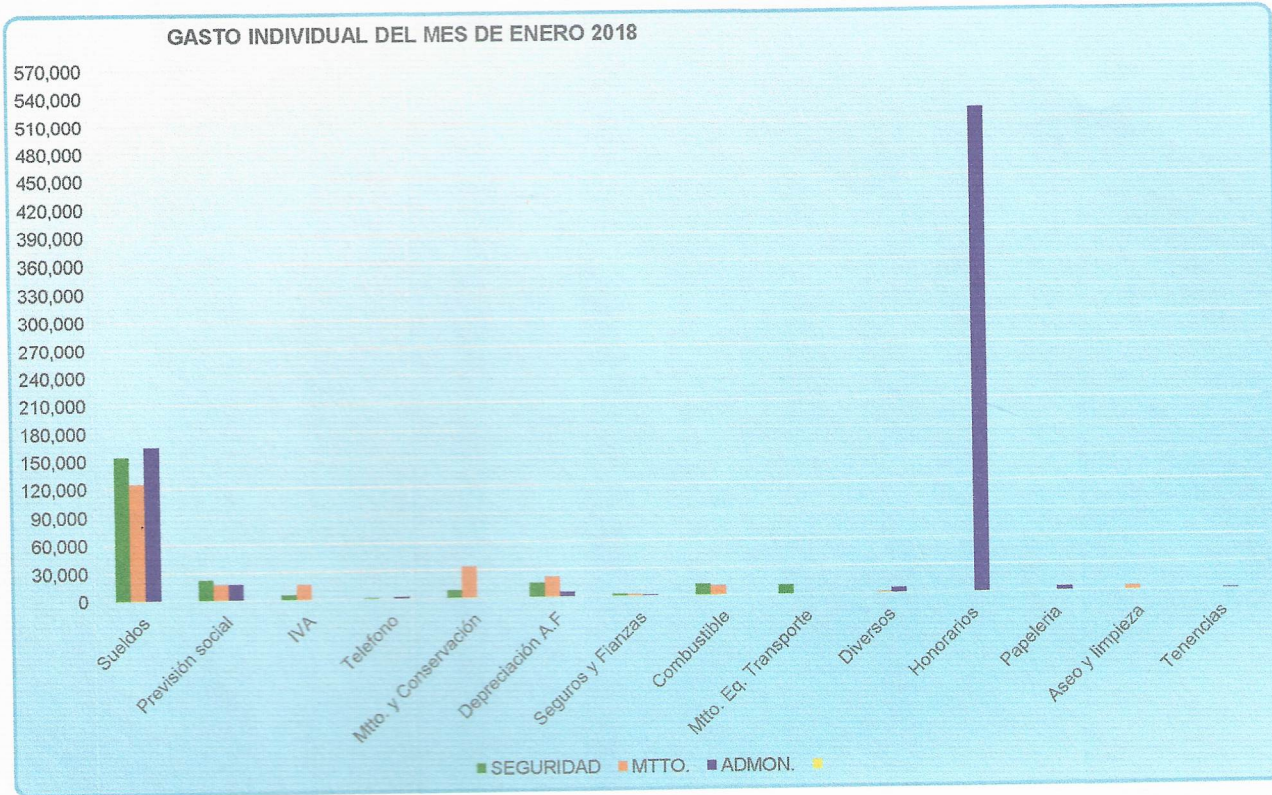
**BANCOS**

[30] Bancos	11,216,525
[31] Inversiones	5,142,001
[32] Caja	29,000

**INGRESOS**

Cuotas	10,235,139
[40] Rendimiento bancario	26,757
[50] Otros ingresos	316,220

**ASOCIACIÓN DE CONDOMINOS DE HACIENDA VALLESCONDIDO, A.C.**  
**GRAFICAS DE INGRESOS, GASTOS Y EFECTIVO DEL MES DE ENERO 2018**



CONCEPTO	SEGURO	MTTO.	ADMON.
[1] Sueldos	154,007	124,841	164,671
[2] Previsión social	21,534	17,184	17,312
[4] IVA	5,214	16,289	0
[5] Telefono	1,290	0	1,815
[6] Mtto. y Conservación	8,940	33,587	0
[7] Depreciación A.F	15,887	21,556	5,212
[8] Seguros y Fianzas	2,272	1,833	1,011
[9] Combustible	12,477	9,992	0
[10] Mtto. Eq. Transporte	10,302	0	0
[11] Diversos	377	974	5,442
[14] Honorarios	0	0	521,935
[17] Papelaria	0	0	4,835
[19] Aseo y limpieza	0	4,500	0
[22] Tenencias	0	0	1,489
<b>Suma</b>	<b>232,300</b>	<b>230,757</b>	<b>723,723</b>

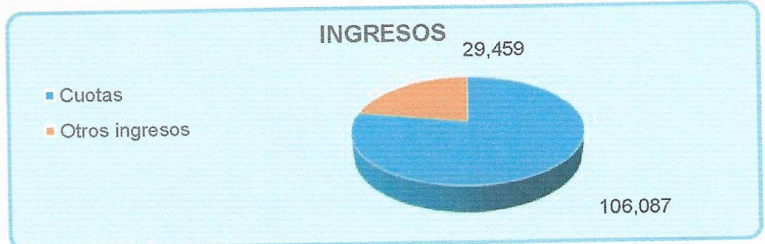
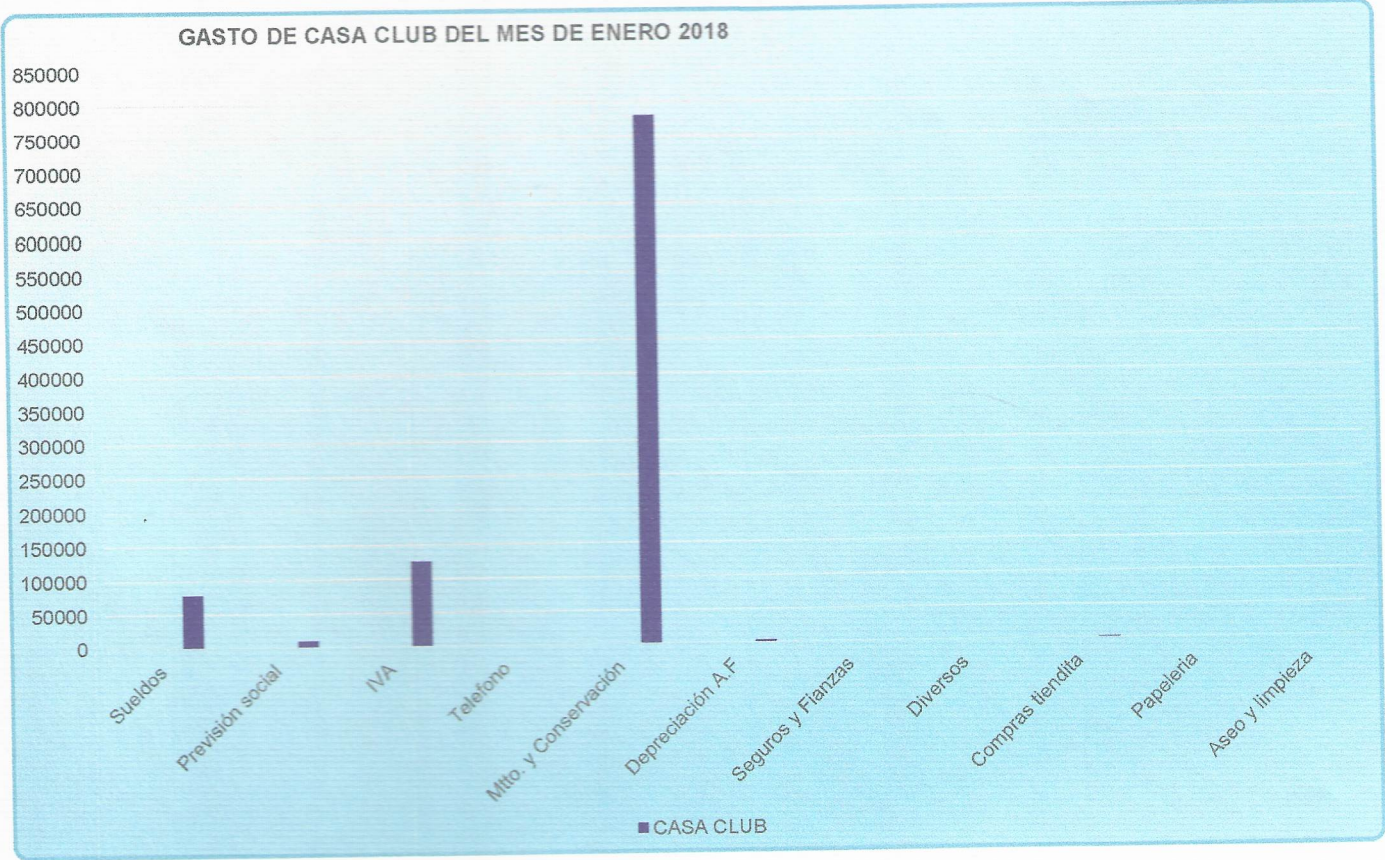
**BANCOS**

[30] Bancos	11,218,936
[31] Inversiones	5,142,001
[32] Caja	29,000

**INGRESOS**

Cuotas	10,129,052
[40] Rendimiento bancario	26,757
[50] Otros ingresos	286,761

ASOCIACIÓN DE CONDOMINOS DE HACIENDA VALLESCONDIDO, A.C.  
 GRAFICAS DE INGRESOS, GASTOS Y EFECTIVO DEL MES DE ENERO 2018



CONCEPTO	CASA CLUB
[1] Sueldos	77,743
[2] Previsión social	9,274
[4] IVA	125,076
[5] Telefono	472
[6] Mto. y Conservación	780,399
[7] Depreciación A.F	2,889
[8] Seguros y Fianzas	592
[11] Diversos	548
[15] Compras tiendita	1,143
[17] Papelería	282
[19] Aseo y limpieza	159
<b>Suma</b>	<b>998,578</b>

[30] Bancos (2,411)

Cuotas 106,087  
 Otros ingresos 29,459