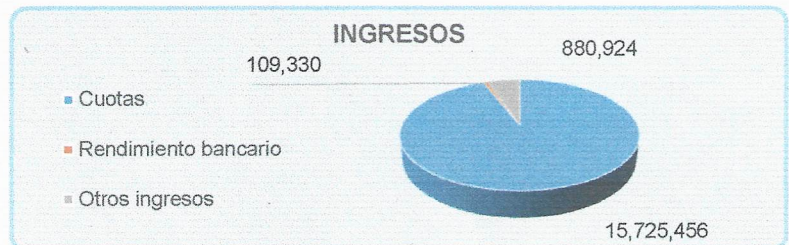
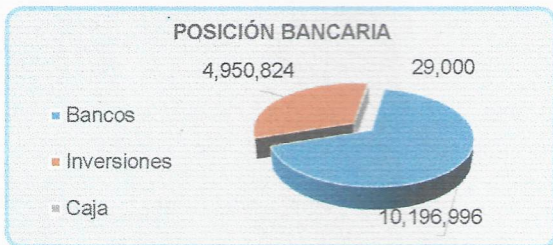
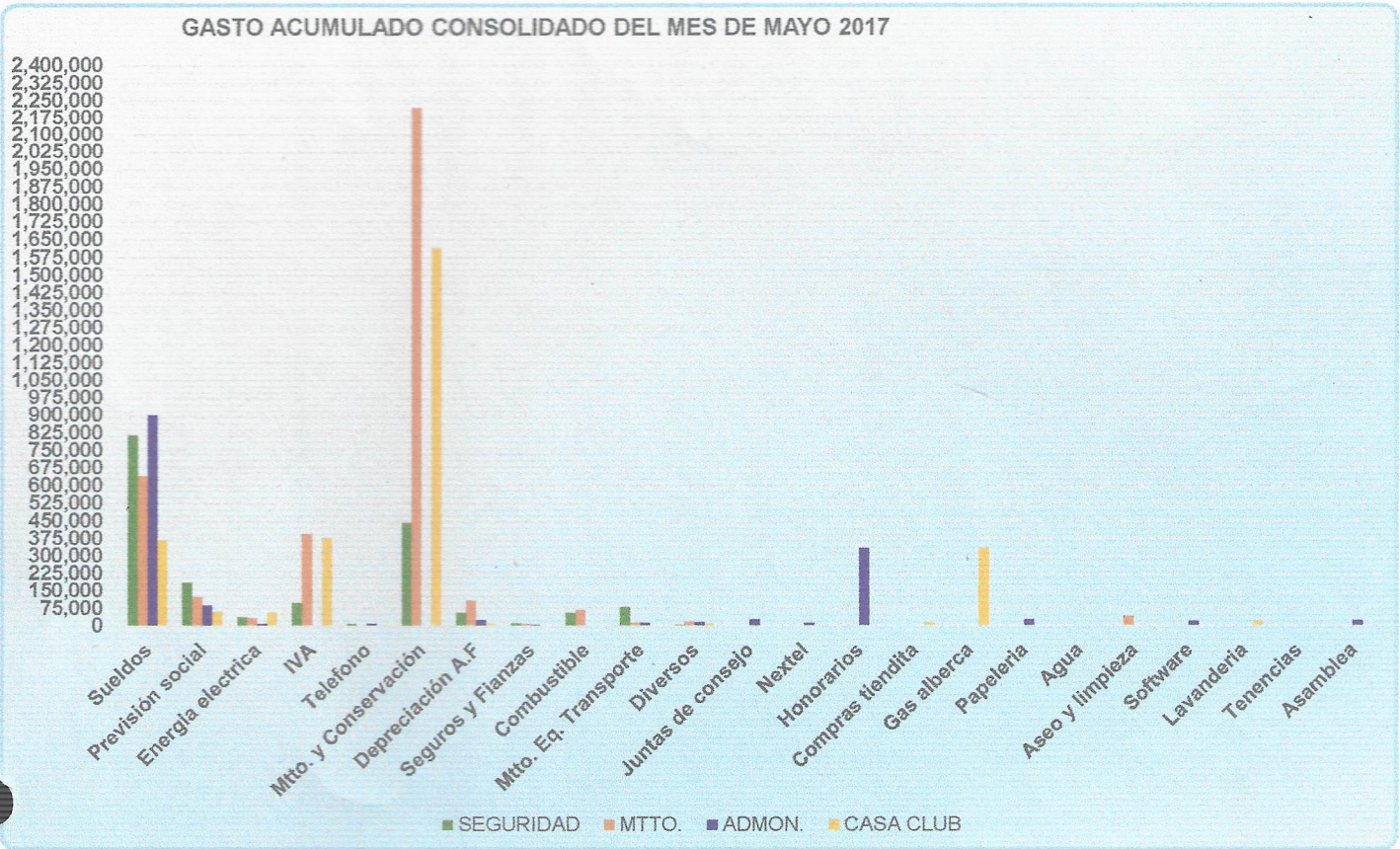


ASOCIACIÓN DE CONDOMINOS DE HACIENDA VALLESCONDIDO, A.C.  
 GRAFICAS DE INGRESOS, GASTOS Y EFECTIVO DEL MES DE MAYO DE 2017



CONCEPTO	SEGURIDAD	MTTO.	ADMON.	CASA CLUB
[1] Sueldos	814,736	639,872	900,917	367,705
[2] Previsión social	189,145	123,883	88,354	62,434
[3] Energía eléctrica	39,537	35,083	9,433	55,616
[4] IVA	98,803	395,321	0	378,034
[5] Telefono	9,975	0	9,116	2,709
[6] Mtto. y Conservación	442,693	2,219,235	1,000	1,616,261
[7] Depreciación A.F	57,414	108,068	25,567	8,870
[8] Seguros y Fianzas	10,450	9,718	4,951	2,961
[9] Combustible	55,583	68,508	0	0
[10] Mtto. Eq. Transporte	81,938	12,914	14,760	0
[11] Diversos	5,170	18,735	17,270	8,731
[12] Juntas de consejo	0	0	28,402	0
[13] Nextel	0	0	11,516	0
[14] Honorarios	0	0	334,540	0
[15] Compras tiendita	0	0	0	14,775
[16] Gas alberca	0	0	0	333,782
[17] Papelería	341	116	27,627	1,500
[18] Agua	0	0	1,924	0
[19] Aseo y limpieza	130	42,057	0	903
[20] Software	0	0	20,958	0
[21] Lavandería	0	0	0	21,237
[22] Tenencias	0	3,310	4,085	0
[23] Asamblea	0	0	23,116	0
<b>Suma</b>	<b>1,805,914</b>	<b>3,676,818</b>	<b>1,523,535</b>	<b>2,875,519</b>

**BANCOS**

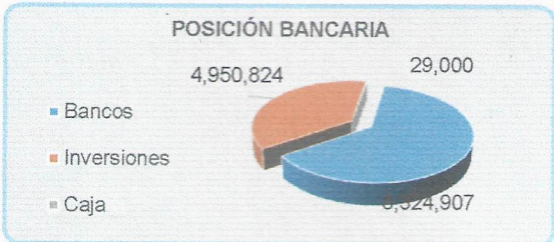
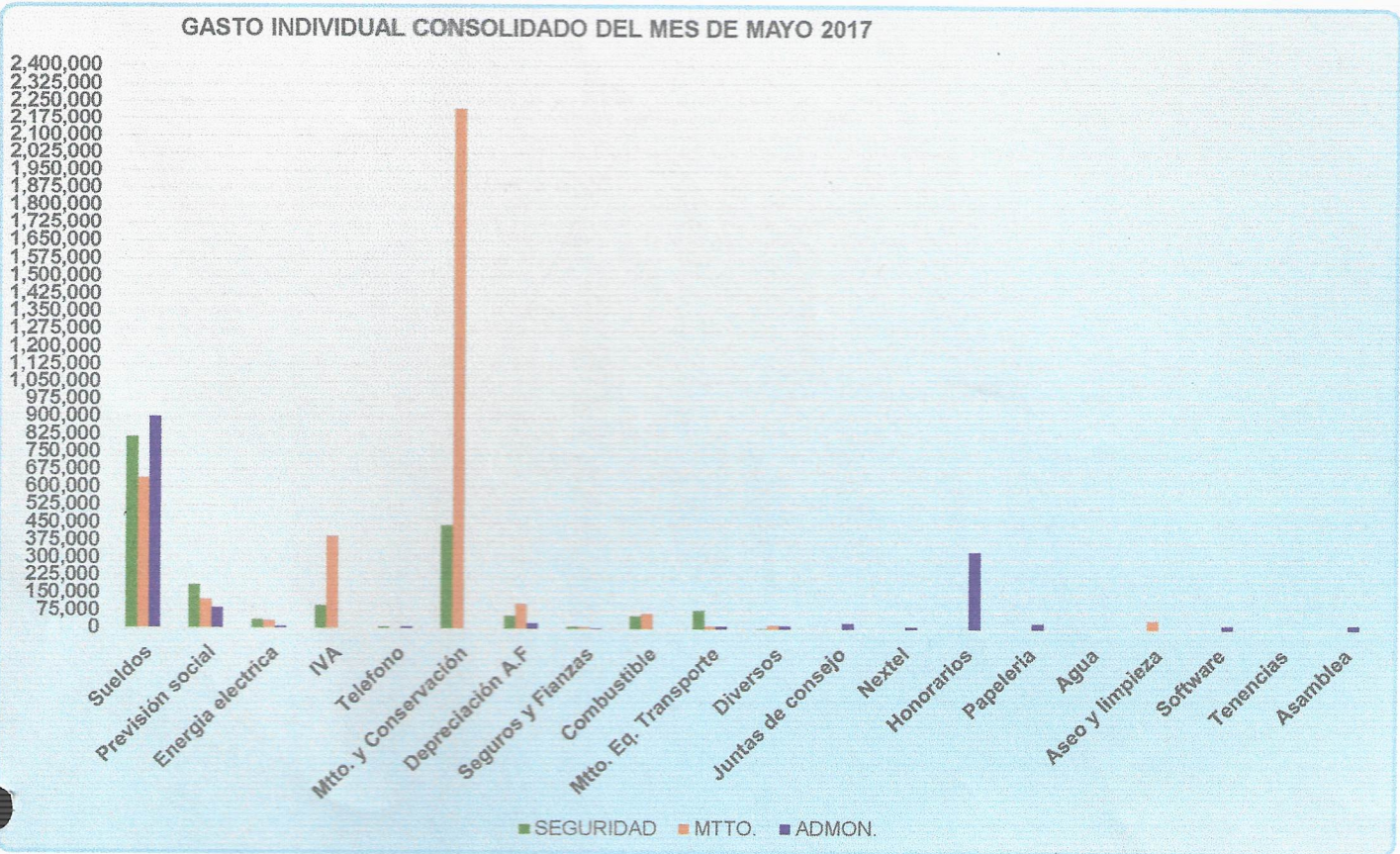
[30] Bancos	10,196,996
[31] Inversiones	4,950,824
[32] Caja	29,000

**INGRESOS**

Cuotas	15,725,456
[40] Rendimiento bancario	109,330
[50] Otros ingresos	880,924



ASOCIACIÓN DE CONDOMINOS DE HACIENDA VALLESCONDIDO, A.C.  
 GRAFICAS DE INGRESOS, GASTOS Y EFECTIVO DEL MES DE MAYO DE 2017



CONCEPTO	SEGURIDAD	MTTO.	ADMON.
[1] Sueldos	814,736	639,872	900,917
[2] Previsión social	189,145	123,883	88,354
[3] Energía eléctrica	39,537	35,083	9,433
[4] IVA	98,803	395,321	0
[5] Telefono	9,975	0	9,116
[6] Mtto. y Conservación	442,693	2,219,235	1,000
[7] Depreciación A.F	57,414	108,068	25,567
[8] Seguros y Fianzas	10,450	9,718	4,951
[9] Combustible	55,583	68,508	0
[10] Mtto. Eq. Transporte	81,938	12,914	14,760
[11] Diversos	5,170	18,735	17,270
[12] Juntas de consejo	0	0	28,402
[13] Nextel	0	0	11,516
[14] Honorarios	0	0	334,540
[17] Papelería	341	116	27,627
[18] Agua	0	0	1,924
[19] Aseo y limpieza	130	42,057	0
[20] Software	0	0	20,958
[22] Tenencias	0	3,310	4,085
[23] Asamblea	0	0	23,116
<b>Suma</b>	<b>1,805,914</b>	<b>3,676,818</b>	<b>1,523,535</b>

**BANCOS**

[30] Bancos	8,324,907
[31] Inversiones	4,950,824
[32] Caja	29,000

**INGRESOS**

Cuotas	12,888,878
[40] Rendimiento bancario	109,330
[50] Otros ingresos	659,329



ASOCIACIÓN DE CONDOMINOS DE HACIENDA VALLESCONDIDO, A.C.  
 GRAFICAS DE INGRESOS, GASTOS Y EFECTIVO DEL MES DE MAYO DE 2017



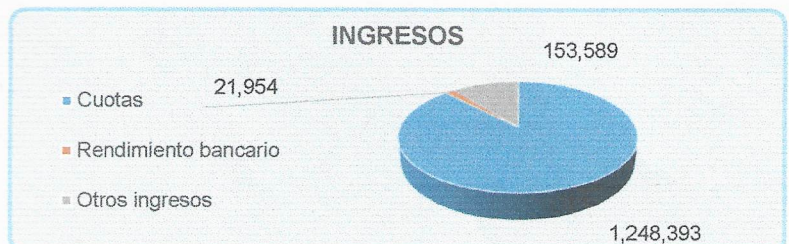
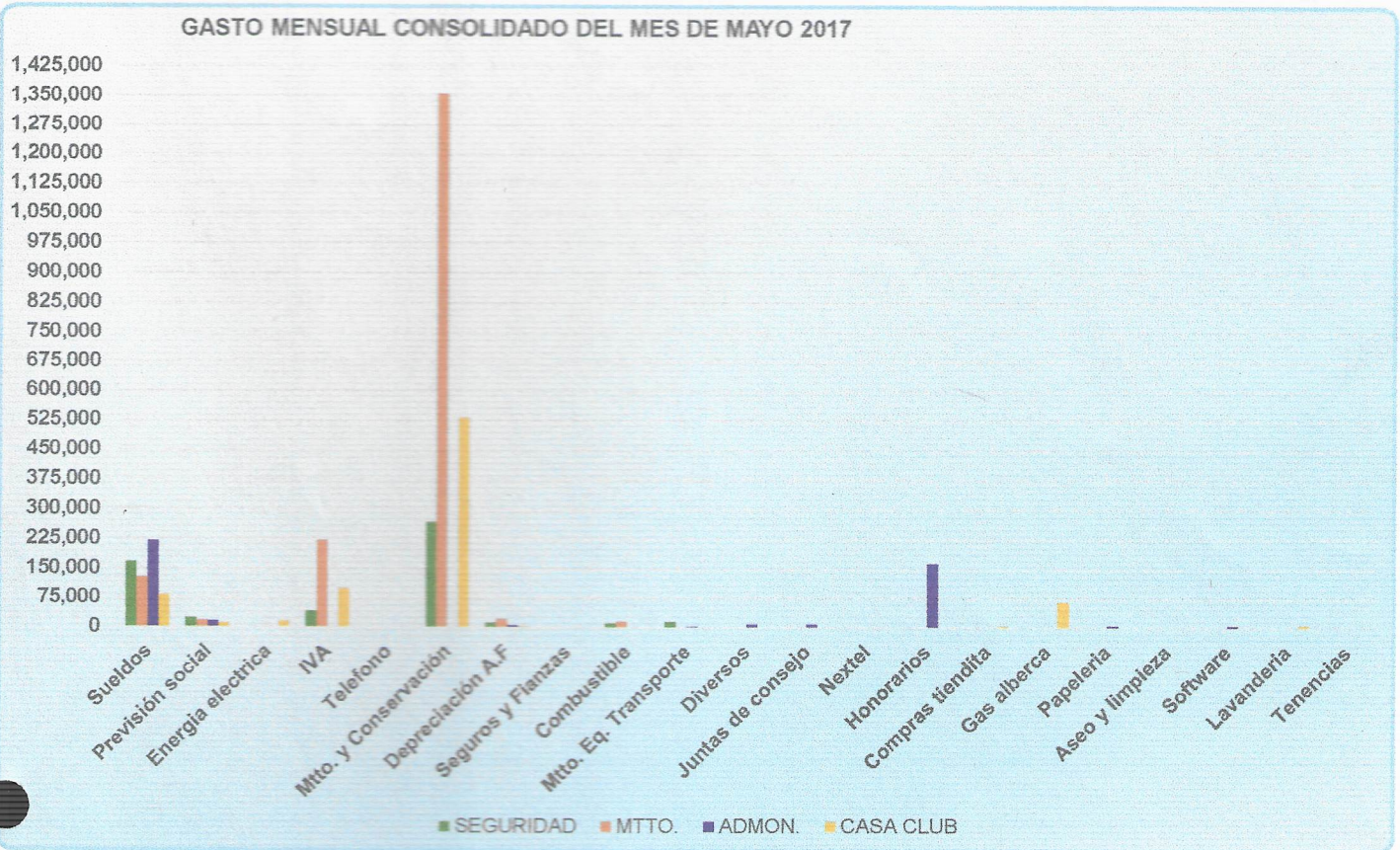
CONCEPTO	CASA CLUB
[1] Sueldos	367,705
[2] Previsión social	62,434
[3] Energía eléctrica	55,616
[4] IVA	378,034
[5] Telefono	2,709
[6] Mtto. y Conservación	1,616,261
[7] Depreciación A.F	8,870
[8] Seguros y Fianzas	2,961
[11] Diversos	8,731
[15] Compras tiendita	14,775
[16] Gas alberca	333,782
[17] Papelaría	1,500
[19] Aseo y limpieza	903
[21] Lavandería	21,237
<b>Suma</b>	<b>2,875,519</b>

[30] Bancos 1,872,089

Quotas 2,298,569  
 [50] Otros ingresos 221,595



ASOCIACIÓN DE CONDOMINOS DE HACIENDA VALLESCONDIDO, A.C.  
 GRAFICAS DE INGRESOS, GASTOS Y EFECTIVO DEL MES DE MAYO DE 2017



CONCEPTO	SEGURIDAD	MTTO.	ADMON.	CASA CLUB
[1] Sueldos	167,964	128,414	220,345	83,486
[2] Previsión social	23,906	17,517	16,267	10,860
[3] Energía eléctrica	0	0	0	16,557
[4] IVA	42,214	220,863	0	99,664
[5] Telefono	1,360	0	1,712	970
[6] Mtto. y Conservación	268,127	1,354,658	1,000	533,319
[7] Depreciación A.F	11,659	21,614	5,212	2,889
[8] Seguros y Fianzas	2,090	1,944	1,011	592
[9] Combustible	11,285	14,787	0	0
[10] Mtto. Eq. Transporte	14,638	1,302	2,560	0
[11] Diversos	590	1,101	7,984	2,392
[12] Juntas de consejo	0	0	8,501	0
[13] Nextel	0	0	2,217	0
[14] Honorarios	0	0	164,716	0
[15] Compras tiendita	0	0	0	3,499
[16] Gas alberca	0	0	0	66,033
[17] Papelería	0	116	5,483	0
[19] Aseo y limpieza	0	350	0	0
[20] Software	0	0	4,698	0
[21] Lavandería	0	0	0	6,458
[22] Tenencias	0	0	2,199	0
<b>Suma</b>	<b>543,833</b>	<b>1,762,663</b>	<b>443,905</b>	<b>826,721</b>

**BANCOS**

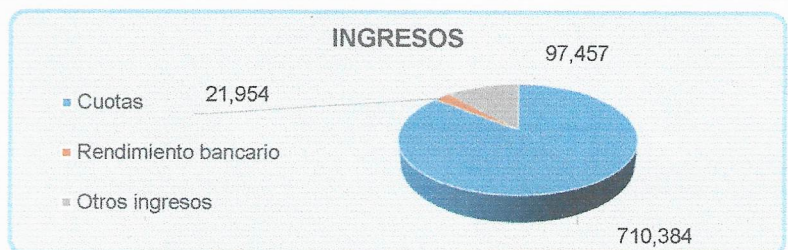
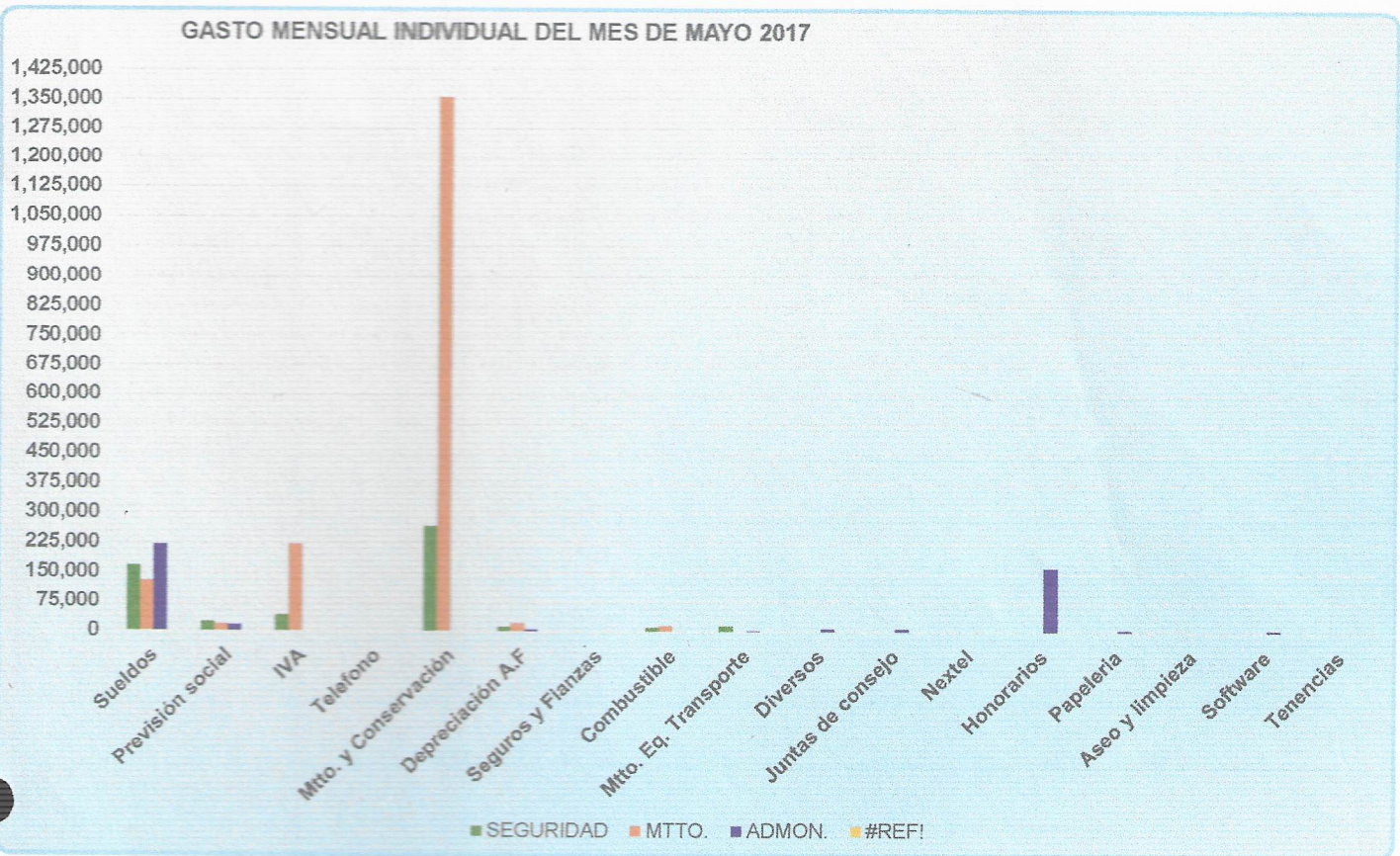
[30] Bancos	1,346,330
[31] Inversiones	21,954

**INGRESOS**

Cuotas	1,248,393
[40] Rendimiento bancario	21,954
[50] Otros ingresos	153,589



ASOCIACIÓN DE CONDOMINOS DE HACIENDA VALLESCONDIDO, A.C.  
 GRAFICAS DE INGRESOS, GASTOS Y EFECTIVO DEL MES DE MAYO DE 2017



CONCEPTO	SEGURO	MTTO.	ADMON.
[1] Sueldos	167,964	128,414	220,345
[2] Previsión social	23,906	17,517	16,267
[4] IVA	42,214	220,863	0
[5] Telefono	1,360	0	1,712
[6] Mtto. y Conservación	268,127	1,354,658	1,000
[7] Depreciación A.F	11,659	21,614	5,212
[8] Seguros y Fianzas	2,090	1,944	1,011
[9] Combustible	11,285	14,787	0
[10] Mtto. Eq. Transporte	14,638	1,302	2,560
[11] Diversos	590	1,101	7,984
[12] Juntas de consejo	0	0	8,501
[13] Nextel	0	0	2,217
[14] Honorarios	0	0	164,716
[17] Papeleria	0	116	5,483
[19] Aseo y limpieza	0	350	0
[20] Software	0	0	4,698
[22] Tenencias	0	0	2,199
<b>Suma</b>	<b>543,833</b>	<b>1,762,663</b>	<b>443,905</b>

**BANCOS**

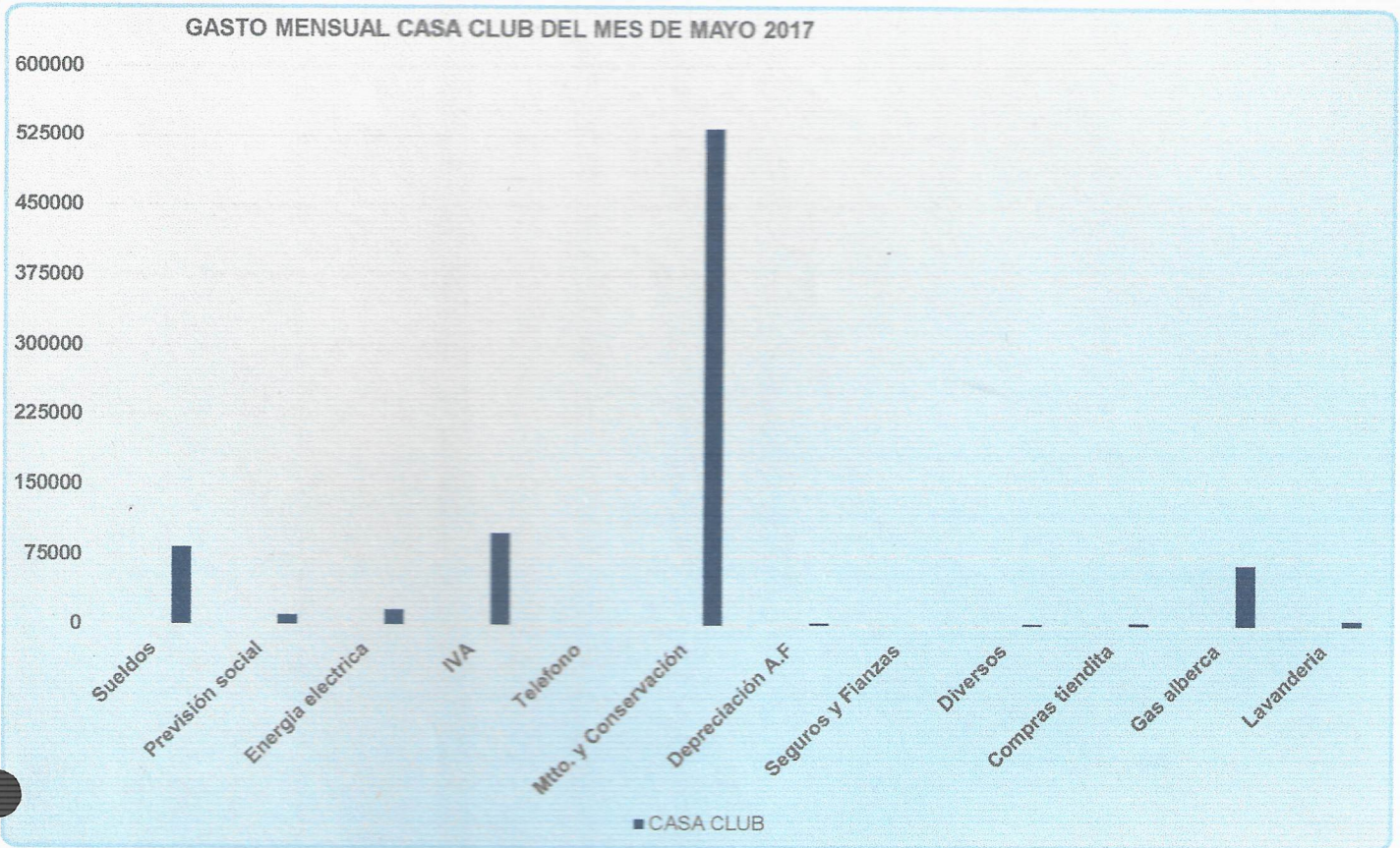
[30] Bancos	808,321
[31] Inversiones	21,954

**INGRESOS**

Cuotas	710,384
[40] Rendimiento bancario	21,954
[50] Otros ingresos	97,457



ASOCIACIÓN DE CONDOMINOS DE HACIENDA VALLESCONDIDO, A.C.  
 GRAFICAS DE INGRESOS, GASTOS Y EFECTIVO DEL MES DE MAYO DE 2017



CONCEPTO	CASA CLUB
[1] Sueldos	83,486
[2] Previsión social	10,860
[3] Energía eléctrica	16,557
[4] IVA	99,664
[5] Telefono	970
[6] Mto. y Conservación	533,319
[7] Depreciación A.F	2,889
[8] Seguros y Fianzas	592
[11] Diversos	2,392
[15] Compras tiendita	3,499
[16] Gas alberca	66,033
[21] Lavandería	6,458
<b>Suma</b>	<b>826,721</b>

BANCOS	
[30] Bancos	1,266

INGRESOS	
Cuotas	538,008
[50] Otros ingresos	56,132