
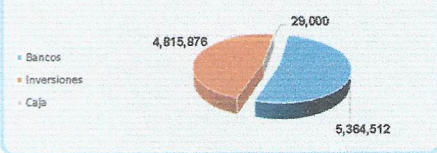



GASTO ACUMULADO CONSOLIDADO DEL MES DE OCTUBRE 2016



POSICIÓN BANCARIA



INGRESOS



CONCEPTO	SEGURIDAD	MTTO.	ADMON.	CASA CLUB
[1] Sueldos	1,694,173	1,405,776	1,380,272	294,703
[2] Previsión social	448,870	409,474	265,118	67,112
[3] Energía eléctrica	65,232	57,739	22,351	92,018
[4] IVA	166,122	164,976	1,044	838,132
[5] Telefono	27,721	0	20,492	0
[6] Mto. y Conservación	226,596	366,748	8,133	5,200,261
[7] Depreciación A.F	126,377	247,504	41,536	631
[8] Seguros y Fianzas	20,820	19,793	10,044	5,922
[9] Combustible	88,836	112,042	0	0
[10] Mto. Eq. Transporte	55,913	67,012	21,250	0
[11] Diversos	2,674	17,016	50,396	20,700
[12] Juntas de consejo	0	0	14,050	0
[13] Nextel	0	0	21,141	0
[14] Honorarios	0	0	726,325	0
[15] Compras tienda	0	0	0	33,630
[16] Gas alberca	0	0	0	569,931
[17] Papelería	134	0	52,205	0
[18] Agua	0	72,312	3,201	0
[19] Aseo y limpieza	0	49,209	0	14,422
[20] Software	0	0	33,137	0
[21] Lavandería	0	0	0	21,184
[22] Tenencias	0	4,230	4,452	0
[23] Asamblea	0	0	45,895	0
Suma	2,923,488	2,993,831	2,711,043	7,258,647


BANCOS

[30] Bancos	5,364,512
[31] Inversiones	4,815,876
[32] Caja	29,000

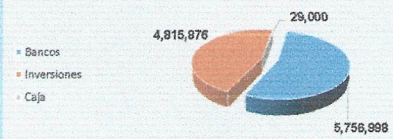
INGRESOS

Cuotas	18,180,271
[40] Rendimiento bancario	81,134
[50] Otros ingresos	1,313,278


GASTO ACUMULADO INDIVIDUAL DEL MES DE OCTUBRE 2016



POSICIÓN BANCARIA



INGRESOS



CONCEPTO	SEGURIDAD	MTTO.	ADMON.
[1] Sueldos	1,694,173	1,405,776	1,380,272
[2] Previsión social	448,870	409,474	255,118
[3] Energía eléctrica	65,232	57,739	22,351
[4] IVA	166,122	164,976	1,044
[5] Telefono	27,721	0	20,492
[6] Mtt. y Conservación	226,596	366,748	8,133
[7] Depreciación A.F	126,377	247,504	41,536
[8] Seguros y Fianzas	20,820	19,793	10,044
[9] Combustible	88,836	112,042	0
[10] Mtt. Eq. Transporte	55,913	67,012	21,250
[11] Diversos	2,674	17,016	50,396
[12] Juntas de consejo	0	0	14,050
[13] Nextel	0	0	21,141
[14] Honorarios	0	0	726,325
[15] Compras tienda	0	0	0
[16] Gas alberca	0	0	0
[17] Papelaria	134	0	52,205
[18] Agua	0	72,312	3,201
[19] Aseo y limpieza	0	49,209	0
[20] Software	0	0	33,137
[21] Lavandería	0	0	0
[22] Tenencias	0	4,230	4,452
[23] Asamblea	0	0	45,895
Suma	2,923,466	2,993,831	2,711,043


BANCOS

[30] Bancos	5,756,998
[31] Inversiones	4,815,876
[32] Caja	29,000


INGRESOS

Cuotas	10,994,881
[40] Rendimiento bancario	81,134
[50] Otros ingresos	1,116,959


GASTO ACUMULADO DE CASA CLUB DEL MES DE OCTUBRE 2016



POSICIÓN BANCARIA



INGRESOS

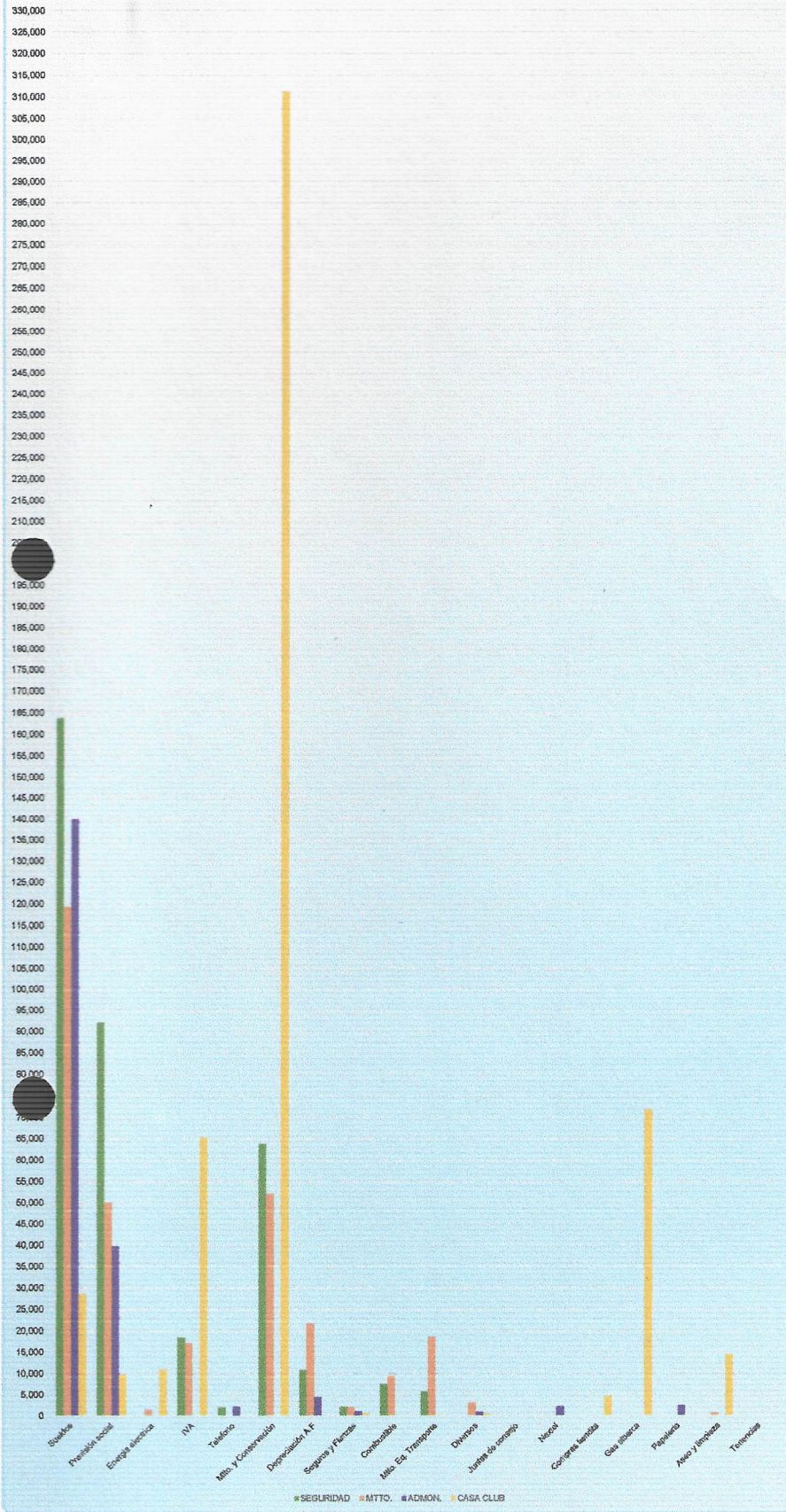


CONCEPTO	CASA CLUB
[1] Sueldos	294,703
[2] Previsión social	67,112
[3] Energía eléctrica	92,018
[4] IVA	938,132
[6] Mto. y Conservación	5,200,261
[7] Depreciación A.F	631
[8] Seguros y Fianzas	5,922
[11] Diversos	20,700
[15] Compras tienda	33,630
[16] Gas alberca	569,931
[19] Aseo y limpieza	14,422
[21] Lavandería	21,184
Suma	7,258,647

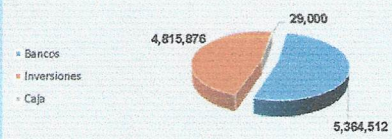
BANCOS	
[30] Bancos	(392,486)

INGRESOS	
Cuotas	7,185,390
[50] Otros ingresos	196,320

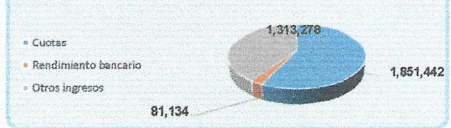
GASTO MENSUAL CONSOLIDADO DEL MES DE OCTUBRE 2016



POSICIÓN BANCARIA



INGRESOS



CONCEPTO	SEGURIDAD	MTTTO.	ADMON.	CASA CLUB
[1] Sueldos	163,775	119,253	139,880	28,373
[2] Previsión social	92,101	49,980	39,640	9,734
[3] Energía eléctrica	0	1,445	0	10,938
[4] IVA	18,431	17,015	0	65,280
[5] Telefono	1,981	0	2,064	0
[6] Mtto. y Conservación	63,902	52,065	0	311,166
[7] Depreciación A.F	10,778	21,614	4,325	63
[8] Seguros y Fianzas	2,090	1,979	985	592
[9] Combustible	7,480	9,384	0	0
[10] Mtto. Eq. Transporte	5,730	18,492	0	0
[11] Diversos	140	3,000	872	396
[12] Juntas de consejo	0	0	52	0
[13] Nextel	0	0	2,160	0
[16] Compras tienda	0	0	0	4,546
[16] Gas alberca	0	0	0	71,775
[17] Papelaria	0	0	2,295	0
[19] Aseo y limpieza	0	505	0	14,422
[22] Tenencias	0	0	6	0
Suma	366,408	284,731	192,279	517,285

BANCOS

[30] Bancos	5,364,512
[31] Inversiones	4,815,876
[32] Caja	29,000

INGRESOS

Cuotas	1,851,442
[40] Rendimiento bancario	81,134
[50] Otros ingresos	1,313,278

GASTO MENSUAL INDIVIDUAL DEL MES DE OCTUBRE 2016



POSICIÓN BANCARIA



INGRESOS



CONCEPTO	SEGURIDAD	MTTO.	ADMON.
[1] Sueldos	163,775	119,253	139,880
[2] Previsión social	92,101	49,980	39,640
[3] Energía eléctrica	0	1,445	0
[4] IVA	18,431	17,015	0
[5] Telefono	1,981	0	2,064
[6] Mtto. y Conservación	63,902	52,065	0
[7] Depreciación A.F	10,778	21,614	4,325
[8] Seguros y Fianzas	2,090	1,979	985
[9] Combustible	7,480	9,384	0
[10] Mtto. Eq. Transporte	5,730	18,492	0
[11] Diversos	140	3,000	872
[12] Juntas de consejo	0	0	52
[13] Nextel	0	0	2,160
[17] Papelería	0	0	2,295
[19] Aseo y limpieza	0	505	0
[22] Tenencias	0	0	6
Suma	368,408	294,731	192,279


BANCOS

[30] Bancos	5,756,998
[31] Inversiones	4,815,876
[32] Caja	29,000

INGRESOS

Cuotas	1,255,342
[50] Otros ingresos	197,497


GASTO MENSUAL DE CASA CLUB DEL MES DE OCTUBRE 2016



POSICIÓN BANCARIA

Bancos

(392,486)



INGRESOS

Cuotas

Otros ingresos

23,013

596,100



CONCEPTO	CASA CLUB
[1] Sueldos	28,373
[2] Previsión social	9,734
[3] Energía eléctrica	10,938
[4] IVA	65,280
[6] Mto. y Conservación	311,166
[7] Depreciación A.F	63
[8] Seguros y Fianzas	692
[11] Diversos	396
[15] Compras tienda	4,546
[16] Gas alberca	71,775
[19] Aseo y limpieza	14,422
Suma	517,285

BANCOS	
[30] Bancos	(392,486)

INGRESOS	
Cuotas	596,100
Otros ingresos	23,013