
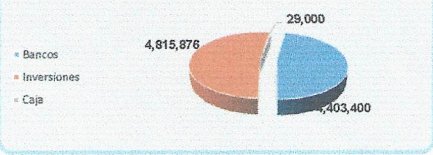



**GASTO ACUMULADO CONSOLIDADO DEL MES DE SEPTIEMBRE 2016**



**POSICIÓN BANCARIA**



**INGRESOS**



CONCEPTO	SEGURIDAD	MTTO.	ADMON.	CASA CLUB
[1] Sueldos	1,531,248	1,286,524	1,241,345	266,329
[2] Previsión social	356,768	359,494	215,478	57,379
[3] Energía eléctrica	65,232	56,294	22,351	81,080
[4] IVA	147,691	147,961	1,044	872,852
[5] Telefono	25,740	0	18,428	0
[6] Mto. y Conservación	162,694	314,683	8,133	4,889,096
[7] Depreciación A.F	115,599	225,891	37,212	568
[8] Seguros y Fianzas	18,730	17,814	9,059	5,330
[9] Combustible	81,356	102,659	0	0
[10] Mto. Eq. Transporte	50,183	48,520	21,250	0
[11] Diversos	2,534	14,016	47,257	20,304
[12] Juntas de consejo	0	0	13,998	0
[13] Nextel	0	0	18,981	0
[14] Honorarios	0	0	726,325	0
[15] Compras tienda	0	0	0	29,084
[16] Gas alberca	0	0	0	498,156
[17] Papelería	134	0	49,910	0
[18] Agua	0	72,312	3,201	0
[19] Aseo y limpieza	0	48,704	0	0
[20] Software	0	0	33,137	0
[21] Lavandería	0	0	0	21,184
[22] Tenencias	0	4,230	4,446	0
[23] Asamblea	0	0	45,895	0
<b>Suma</b>	<b>2,557,908</b>	<b>2,699,100</b>	<b>2,517,450</b>	<b>6,741,363</b>

**BANCOS**


[30] Bancos	4,403,400
[31] Inversiones	4,815,876
[32] Caja	29,000

**INGRESOS**

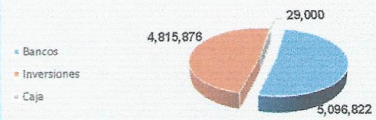
Cuotas	16,328,829
[40] Rendimiento bancario	81,134
[50] Otros ingresos	840,041



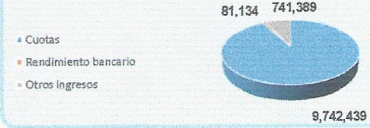
**GASTO ACUMULADO INDIVIDUAL DEL MES DE SEPTIEMBRE 2016**



**POSICIÓN BANCARIA**



**INGRESOS**




CONCEPTO	SEGURIDAD	MTTO.	ADMON.
[1] Sueldos	1,531,248	1,286,524	1,241,345
[2] Previsión social	356,768	359,494	215,478
[3] Energía eléctrica	65,232	56,294	22,351
[4] IVA	147,691	147,961	1,044
[5] Teléfono	26,740	0	18,428
[6] Mto. y Conservación	162,694	314,663	8,133
[7] Depreciación A.F	116,599	226,891	37,212
[8] Seguros y Fianzas	18,730	17,814	9,059
[9] Combustible	81,356	102,659	0
[10] Mto. Eq. Transporte	50,183	48,520	21,250
[11] Diversos	2,534	14,016	47,257
[12] Juntas de consejo	0	0	13,998
[13] Nextel	0	0	18,981
[14] Honorarios	0	0	726,325
[17] Papelería	134	0	49,910
[18] Agua	0	72,312	3,201
[19] Aseo y limpieza	0	48,704	0
[20] Software	0	0	33,137
[22] Tenencias	0	4,230	4,446
[23] Asamblea	0	0	45,895
<b>Suma</b>	<b>2,557,908</b>	<b>2,699,100</b>	<b>2,517,450</b>

BANCOS	
[30] Bancos	5,096,822
[31] Inversiones	4,815,876
[32] Caja	29,000

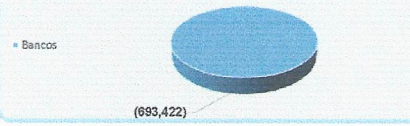
INGRESOS	
Cuotas	9,742,439
[40] Rendimiento bancario	81,134
[50] Otros ingresos	741,389




**GASTO ACUMULADO DE CASA CLUB DEL MES DE SEPTIEMBRE 2016**



**POSICIÓN BANCARIA**



**INGRESOS**



CONCEPTO	CASA CLUB
[1] Sueldos	266,329
[2] Previsión social	57,379
[3] Energía eléctrica	81,080
[4] IVA	872,852
[6] Mto. y Conservación	4,889,096
[7] Depreciación A.F	568
[8] Seguros y Fianzas	5,330
[11] Diversos	20,304
[15] Compras tienda	29,084
[16] Gas alberca	498,156
[21] Lavandería	21,184
<b>Suma</b>	<b>6,741,363</b>


  

BANCOS	
[30] Bancos	(693,422)

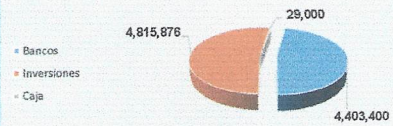
INGRESOS	
Cuotas	6,586,390
Otros Ingresos	98,652




**GASTO MENSUAL CONSOLIDADO DEL MES DE SEPTIEMBRE 2016**



**POSICIÓN BANCARIA**



**INGRESOS**



CONCEPTO	SEGURO	MTTO.	ADMON.	CASA CLUB
[1] Sueldos	160,385	136,095	147,254	30,186
[2] Previsión social	19,250	53,977	13,469	3,783
[3] Energía eléctrica	17,776	9,444	3,907	11,315
[4] IVA	7,513	15,283	0	177,441
[5] Telefono	1,981	0	2,035	0
[6] Mtto. y Conservación	18,348	31,335	0	1,031,557
[7] Depreciación A.F	10,778	21,614	4,177	63
[8] Seguros y Fianzas	2,090	1,979	985	592
[9] Combustible	6,778	6,093	0	0
[10] Mtto. Eq. Transporte	4,510	6,490	3,100	0
[11] Diversos	575	0	9,608	20,204
[12] Juntas de consejo	0	0	635	0
[13] Nextel	0	0	2,109	0
[14] Honorarios	0	0	27,500	0
[15] Compras tiendita	0	0	0	2,457
[16] Gas alberca	0	0	0	67,433
[17] Papeleria	0	0	7,083	0
<b>Suma</b>	<b>249,984</b>	<b>282,310</b>	<b>221,861</b>	<b>1,345,032</b>

**BANCOS**


[30] Bancos	4,403,400
[31] Inversiones	4,815,876
[32] Caja	29,000

**INGRESOS**

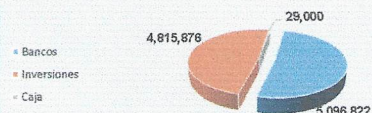
Cuotas	929,673
[40] Rendimiento bancario	10,585
[50] Otros ingresos	94,962




### GASTO MENSUAL INDIVIDUAL DEL MES DE SEPTIEMBRE 2016



### POSICIÓN BANCARIA



### INGRESOS



CONCEPTO	SEGURO	MTTO.	ADMON.
[1] Sueldos	180,385	136,095	147,254
[2] Previsión social	19,250	53,977	13,469
[3] Energía eléctrica	17,776	9,444	3,907
[4] IVA	7,513	15,283	0
[5] Telefono	1,981	0	2,035
[6] Mito. y Conservación	18,348	31,335	0
[7] Depreciación A.F	10,778	21,614	4,177
[8] Seguros y Fianzas	2,080	1,979	985
[9] Combustible	6,778	6,093	0
[10] Mito. Eq. Transporte	4,510	6,490	3,100
[11] Diversos	575	0	9,608
[12] Juntas de consejo	0	0	635
[13] Nextel	0	0	2,109
[14] Honorarios	0	0	27,500
[17] Papelería	0	0	7,083
<b>Suma</b>	<b>249,984</b>	<b>282,310</b>	<b>221,861</b>

### BANCOS


[30] Bancos	5,096,822
[31] Inversiones	4,815,876
[32] Caja	29,000

### INGRESOS


Cuotas	350,416
[40] Rendimiento bancario	10,585
[50] Otros ingresos	35,039




**GASTO MENSUAL DE CASA CLUB DEL MES DE SEPTIEMBRE 2016**



**POSICIÓN BANCARIA**



**INGRESOS**



CONCEPTO	CASA CLUB
[1] Sueldos	30,186
[2] Previsión social	3,783
[3] Energía eléctrica	11,315
[4] IVA	177,441
[6] Mito. y Conservación	1,031,557
[7] Depreciación A.F	63
[8] Seguros y Fianzas	592
[11] Diversos	20,204
[16] Compras tienda	2,457
[16] Gas alberca	67,433
<b>Suma</b>	<b>1,345,032</b>

BANCOS	
[30] Bancos	(693,422)

INGRESOS	
Cuotas	579,257
Otros Ingresos	59,923